



Ajuntament de
Cornellà de Llobregat

Plaça de l'Església, 1
08940 Cornellà de Llobregat

MEMÒRIA DE CONSOLIDACIÓ DEL COMPTE GENERAL DE L'EXERCICI 2013



MEMORIA DE CONSOLIDACIÓ DE L'EXERCICI 2013

1. ENTITATS DEPENDENTS

1.1. El Ple de l'Ajuntament de Cornellà de Llobregat en sessió celebrada el dia 24 d'abril de 1997, en compliment del que estableix l'article 190.4 de la Llei 39/1988, de 28 de desembre, Reguladora de les Hisendes Locals, en la redacció donada per la Llei 13/1996, de 30 de desembre, de Mesures Fiscals, Administratives i de l'Ordre Social, va acordar la determinació de les entitats que han de configurar el conjunt consolidable de l'Ajuntament, als efectes esmentats. Tot i la modificació posterior d'aquest apartat per la Llei 66/1997, de 30 de desembre, de Mesures Fiscals, Administratives i de l'Ordre Social, es pot considerar plenament vàlid l'acord esmentat, ja que si bé, segons la primitiva redacció, la presentació dels estats consolidats era obligatòria, ara és una potestat del Ple.

Les entitats que actualment configuren el conjunt consolidable de l'Ajuntament són:

- A) AJUNTAMENT
- B) ORGANISME AUTÒNOM INSTITUT MUNICIPAL DE RADIODIFUSIÓ (ràdio)
- C) SOCIETAT MERCANTIL MUNICIPAL PROMOCIÓ SOCIAL, URBANA I ECONÒMICA DE CORNELLÀ, S.A. (PROCORNELLÀ). Capital íntegrament municipal.
- D) TECSAL, S.A (TECSALSA). Participació majoritària de l'Ajuntament del 99,9%

1.2. L'exercici econòmic al que es refereix aquesta memòria és el de 2013 i la data de tancament dels estats i comptes anuals és el 31 de desembre de 2013.

2. BASES DE PRESENTACIÓ DELS COMPTES ANUALS

A) Principis generals

L'acord esmentat de l'Ajuntament Ple de data 24 d'abril de 1997, va determinar els estats i comptes a consolidar, el Pla comptable dels estats consolidats i el seu nivell d'agregació, a l'annex I s'incorpora la relació d'aquests estats i comptes.

Així mateix, en aquest acord també es va determinar el mètode de consolidació que va ser el d'integració global definit a les normes de consolidació contingudes al Reial Decret 1159/2010, de 17 de setembre, que va derogar el Reial Decret 1815/1991, de 20 de desembre.



Els estats comptables reflecteixen els resultats de les operacions portades a terme per les entitats que formen el conjunt consolidable, la situació i composició del seu patrimoni i la liquidació dels seus pressupostos. El conjunt d'aquests estats comptables es configura com una unitat indivisible.

Les ulteriors modificacions de la Llei reguladora de les hisendes locals, en particular del seu art.190 (actualment article 209 del Text refós de l'esmentada llei), operades per la Llei 66/1997, de 30 de desembre, així com la consulta núm.4/97 de la IGAE, han alterat el contingut inicial de la consolidació dels estats i comptes que integren el Compte General. A això cal afegir els diferents nivells de consolidació necessaris per donar compliment als preceptes recollits en el Capítol VII relatiu a les operacions de crèdit del Text refós de la Llei reguladora de les hisendes locals, en especial l'apartat 2 de l'art.53. Per aquests motius, l'any 2000 es va canviar el criteri en relació al mètode de consolidació, intentant respectar l'acord plenari de 24 d'abril de 1997.

La consolidació s'ha dut a terme agrupant els estats i comptes segons la naturalesa de les entitats: a) Sector Públic Municipal Administratiu, integrat per l'Ajuntament i els seus Organismes Autònoms; b) Sector Públic Municipal Empresarial, integrat per les empreses de capital íntegrament municipal; c) Sector Públic Íntegrament Municipal, integrat pels comptes consolidats dels dos apartats anteriors, i ;d) Sector Públic Municipal, integrat pels comptes consolidats de l'apartat c) anterior més la societat mercantil de capital majoritari municipal TECSALSA.

Gràficament, el procés de consolidació ha estat el següent:



A) SECTOR PÚBLIC MUNICIPAL ADMINISTRATIU

- Ajuntament
- Organisme Autònom Local Institut Municipal de Radiodifusió

+

B) SECTOR PÚBLIC MUNICIPAL EMPRESARIAL

- PROCORNELLÀ

=

C) SECTOR PÚBLIC ÍNTEGRAMENT MUNICIPAL

+

D) SECTOR PÚBLIC PARTICIPAT MAJORITÀRIAMENT

- TECSALSA

=

E) SECTOR PÚBLIC MUNICIPAL



Per a consolidar els comptes anteriors s'han realitzat les reclassificacions i els ajustos necessaris per a homogeneïtzar-los, i les eliminacions patrimonials de les operacions internes d'ingressos i despeses i de saldos deutors i creditors entre les entitats del grup; en el cas de discrepàncies entre els imports de les operacions i els saldos recíprocs, s'ha fet prevaldre el de l'entitat que ha de reconèixer l'obligació i el de l'entitat matriu. Els estats i comptes consolidats són els que figuren als annexos III (S.P.M. Administratiu), IV (S.P.M. Empresarial), V (S.P. íntegrament municipal) i VI (S.P. Municipal).

B) Marc legal

B.1) Ajuntament i Organismes Autònoms :

El registre d'operacions i l'elaboració dels estats comptables s'ha realitzat atenint-se al Text refós de la Reguladora de les Hisendes Locals, aprovat per Reial Decret Legislatiu 2/2004, de 5 de març, el Reial Decret 500/1990, de 20 d'abril, pel qual es desenvolupa la Llei 39/1988 en matèria pressupostària, l'Ordre EHA/4041/2004, de 23 de novembre, per la que s'aprova la Instrucció del model normal de comptabilitat local, l'Ordre EHA/3565/2008, de 3 de desembre, per la que s'estableix l'estructura dels pressupostos de les Entitats Locals, la Llei 47/2003, de 26 de novembre, General Pressupostària, per les Bases d'Execució del Pressupost General de 2013, i altres disposicions vigents que siguin d'aplicació. Així mateix, també s'han tingut en consideració les consultes realitzades a la Intervenció General de l'Administració de l'Estat com a òrgan competent per a la interpretació de les normes comptables contingudes a la Instrucció de Comptabilitat, segons la seva regla 9, així com els Principis Comptables Públics elaborats per la Intervenció General de l'Administració de l'Estat i per la Comissió per a l'elaboració de principis i normes de comptabilitat pública, creada per Resolució de 28 de desembre de 1990 de la Secretaria d'Estat d'Hisenda.

B.2) Societats mercantils municipals:

El registre d'operacions i l'elaboració dels estats comptables s'ha realitzat de conformitat amb la normativa mercantil, configurada pel Codi de Comerç, el Text refós de la Llei de Societats de Capital, el Pla General de Comptabilitat - RD 1514/2007 i RD 1515/2007 per a PIMES - (en el cas de PROCORNELLÀ l'adaptació sectorial a les empreses immobiliàries), així com les Resolucions i Consultes dictades per l'*Instituto de Contabilidad y Auditoría de Cuentas* (I.C.A.C.).

B.3) Consolidació:

La consolidació s'ha fet aplicant les normes per a la formulació de comptes anuals consolidats, aprovades per Reial Decret



1159/2010, de 17 de setembre, que va derogar el Reial Decret 1815/1991, de 20 de desembre, tal com va acordar l'Ajuntament Ple en la seva sessió de 24 d'abril de 1997.

C) Estats que integren la consolidació

Segon l'acord esmentat de 24 d'abril de 1997 de l'Ajuntament Ple els estats i comptes integrants de la consolidació són:



<u>Estat</u> <u>o compte</u>	<u>Ajuntament</u>	<u>Ràdio</u>	<u>PROCORNELLÀ</u>	<u>TECSALSA</u>	<u>Consolidació</u>
Liquidació d'ingressos (previsions definitives)	x	x			x
Liquidació d'ingressos (drets liquidats nets)	x	x			x
Liquidació d'ingressos (recaptació neta)	x	x			x
Liquidació de despeses (crèdits definitius)	x	x			x
Liquidació de despeses (obligacions reconegudes netes)	x	x			x
Liquidació de despeses (pagaments líquids)	x	x			x
Resultat pressupostari	x	x			x
Balanç de situació	x	x	x	x	x
Compte de pèrdues i guanys	x	x	x	x	x
Romanent de Tresoreria	x	x	x	x	x
Memòria					x
Quadre de finançament					x
Informació sobre el personal					x

A l'annex II es relacionen els assentaments per homogeneïtzacions (eliminacions, reclassificacions i ajustos), practicats en els diferents estats o comptes de cada grup d'entitats a consolidar.

D) Imatge fidel

Per a obtenir la imatge fidel que ha de mostrar el Compte General consolidat en termes econòmics, de la situació patrimonial i financera, dels resultats produïts en l'exercici i de l'execució del pressupost s'han aplicat les disposicions legals en matèria pressupostària i comptable.



E) Principis comptables públics

En l'elaboració dels estats i comptes que formen el Compte General consolidat s'han seguit els principis comptables públics inclosos a la primera part del Pla general de Comptabilitat Pública adaptat a l'administració Local que figura com annex a la Instrucció del model normal de comptabilitat local, i que són:

1. Principi d'entitat.
2. Principi de gestió continuada.
3. Principi d'uniformitat.
4. Principi d'importància relativa.
5. Principi de registre.
6. Principi de prudència.
7. Principi de meritació.
8. Principi d'imputació de la transacció.
9. Principi del preu d'adquisició.
10. Principi de correlació d'ingressos i despeses.
11. Principi de no compensació.
12. Principi de desafectació.

F) Comparació de la informació

Els exercicis 2013 i 2012 han pogut ser comparats. A l'annex VII figuren els estats i comptes integrants del Compte General consolidat amb les dades de 2013 i 2012.

G) Agrupació de partides

Les partides incloses en els diferents estats i comptes s'han agrupat de conformitat amb els criteris establerts pel Ple de l'Ajuntament.



3. NORMES DE VALORACIO

a) Fons de comerç de consolidació

No hi ha cap quantitat imputada a aquesta partida.

b) Diferència negativa de consolidació

No hi ha cap quantitat imputada a aquesta partida.

c) Transaccions entre entitats del perímetre de consolidació

Els ajustos per homogeneïtzacions valoratives realitzats en les transaccions entre entitats del perímetre de consolidació, s'han fet tenint en compte els principis i normes de valoració establerts a la Instrucció del model normal de comptabilitat pública local. A tal efecte a l'annex II figuren aquests ajustos que han hagut de realitzar-se per tal d'homogeneïtzar les operacions internes d'ingressos i de despeses i els saldos deutors-creditors de les entitats del grup seguint els principis de meritació i de prudència.

Finalment, s'han eliminat els ingressos i despeses originats per operacions internes i els saldos creditors i deutors recíprocs. Aquestes eliminacions són les que figuren a l'annex II.

d) Homogeneïtzació de partides dels comptes individuals de les entitats incloses en el perímetre de la consolidació

L'homogeneïtzació realitzada per agregar els comptes, seguint els criteris de l'acord plenari de 24/4/97, ha consistit en les reclassificacions que figuren a l'annex II.

e) Despeses d'establiment

No n'hi ha. El PGC ha suprimit aquest epígraf.

f) Inmobilitzat immaterial

L'immobilitzat immaterial és el que figura al quadre següent:



IMMOBILITZAT IMMATERIAL/INTANGIBLE	AJUNTAMENT	RÀDIO	PROCORNELLÀ	TECSALSA	OP.INTERNES	TOTAL
Drets per permuta obra futura	4.333.577,23					4.333.577,23
Amortització (0%)	0,00					0,00
SUBTOTAL NET	4.333.577,23	0,00	0,00	0,00	0,00	4.333.577,23
Aprofitaments urbanístics	0,00					0,00
Amortització (0%)						0,00
SUBTOTAL NET	0,00	0,00	0,00	0,00	0,00	0,00
Béns adscrits i millores				605.847,13	-386.768,58	219.078,55
Amortització (2% i 5%)				-219.078,55		-219.078,55
SUBTOTAL NET	0,00	0,00	0,00	386.768,58	-386.768,58	0,00
Concessions						0,00
Amortització						0,00
SUBTOTAL NET			0,00			0,00
Aplicacions informàtiques	1.102.176,45		164.905,64			1.267.082,09
Amortització (25% i 15%)	-942.290,10		-116.086,05			-1.058.376,15
SUBTOTAL NET	159.886,35	0,00	48.819,59	0,00	0,00	208.705,94
Patents i marques	8.482,51		16.758,13	494,87		25.735,51
Amortització (10% i 15%)	-6.090,19		-11.690,02	-494,87		-18.275,08
SUBTOTAL NET	2.392,32	0,00	5.068,11	0,00	0,00	7.460,43
Drets s/béns en arrend.financ.				0,00		0,00
Amortització (16,66%)						0,00
SUBTOTAL NET	0,00	0,00	0,00	0,00	0,00	0,00
Altre immobilitzat immaterial	1.200,00					1.200,00
Amortització (25%)	-1.140,00					-1.140,00
SUBTOTAL NET	60,00	0,00	0,00	0,00	0,00	60,00
TOTAL NET	4.495.915,90	0,00	53.887,70	386.768,58	-386.768,58	4.549.803,60

La valoració s'ha realitzat pel preu d'adquisició i en el cas del Patrimoni en cessió pel valor acreditat per l'Ajuntament segons el valor comptable, més les millores realitzades per la societat.

g) Immobilitzat material

Aquest epígraf inclou, l'immobilitzat material, les inversions immobiliàries, les inversions destinades a l'ús general, les inversions gestionades i el PMSH.

Els elements de l'immobilitzat material es valoren d'acord amb les normes següents:

g.1) Immobilitzat material de l'Ajuntament adquirit, a títol lucratiu o onerós, abans del 31/12/91, s'ha valorat d'acord amb l'Inventari aprovat per la Corporació.

g.2) Immobilitzat material de l'Ajuntament i dels Organismes Autònoms adquirit, a títol lucratiu o onerós, amb posterioritat al 31/12/91, es valora de la forma següent:

g.2.1) Adquirit a títol onerós: es valora al preu d'adquisició o al cost de producció.

g.2.2) Adquirit a títol lucratiu: es valora segons valoració realitzada pel tècnic municipal responsable i aprovada per la Corporació.



g.2.3) Adquirit a títol lucratiu com a contraprestació en espècie a les transferències de capital atorgades per l'Ajuntament a Organismes Autònoms i Societats Mercantils del grup: es valora el cost real de l'obra certificada, inclosa en l'última certificació d'obra o subministrament, o en la respectiva acta de recepció, en el cost s'inclou l'I.V.A.

g.2.4) Adquirit a títol lucratiu com a conseqüència de Convenis entre l'Ajuntament i les Societats Mercantils de la seva propietat: es valora al cost de producció, segons comptabilitat de la respectiva Societat.

g.3) Immobilitzat material i inversions immobiliàries de la Societat Mercantil PROCORNELLÀ, es valora al preu d'adquisició o al cost de producció, incloent-hi les despeses meritedes fins al moment de la posada en funcionament de l'immobilitzat material. Al final de l'exercici es compara el valor comptable amb l'import recuperable, si aquest és inferior es registre la correcció valorativa per deteriorament. L'import recuperable és el més alt entre el valor raonable menys el cost de venda i el valor en ús.

g.4) Immobilitzat material de la Societat Mercantil TECSALSA, es valora igual que en l'apartat g.3).

L'amortització s'efectua linealment, en el mes següent al que s'adquireixen, d'acord amb les taules d'amortització aprovades annexes al Reglament de l'Impost de Societats.

Les inversions realitzades en béns destinats a l'ús general es traspassen al Patrimoni destinat a l'ús general, un cop que s'han acabat aquelles.

En el quadre següent es recull l'immobilitzat material segons la seva naturalesa:



Ajuntament de
Cornellà de Llobregat

Plaça de l'Església, 1
08940 Cornellà de Llobregat

IMMOBILITZAT MATERIAL	AJUNTAMENT	RÀDIO	PROCORNELLÀ	TECSALSA	OP.INTERNES	TOTAL
Terrenys i construccions	147.663.633,96		55.918.369,33		49.422.260,93	253.004.264,22
Amortització (2-3%, excepte ten	-24.676.115,44		-2.850.205,25			-27.526.320,69
SUBTOTAL	122.987.518,52	0,00	53.068.164,08	0,00	49.422.260,93	225.477.943,53
Immobles adscrits			49.815.099,71		-40.775.461,99	9.039.637,72
Amortització (2-3%, excepte terrenys)			-7.830.034,65			-7.830.034,65
SUBTOTAL	0,00	0,00	41.985.065,06	0,00	-40.775.461,99	1.209.603,07
Maquinària, instal.l utilatge	1.552.535,17	20.683,58	1.625.910,79	983.501,63		4.182.631,17
Amortització (8-25%)	-513.235,93	-12.601,20	-616.772,59	-876.599,96		-2.019.209,68
SUBTOTAL	1.039.299,24	8.082,38	1.009.138,20	106.901,67	0,00	2.163.421,49
Elements de transport	1.000.163,70			720.168,49		1.720.332,19
Amortització (15%)	-869.791,35			-640.478,59		-1.510.269,94
SUBTOTAL	130.372,35	0,00	0,00	79.689,90	0,00	210.062,25
Mobiliari	2.890.822,08	17.262,30	636.732,88			3.544.817,26
Amortització (10%)	-860.052,27	-14.351,49	-333.329,07			-1.207.732,83
SUBTOTAL	2.030.769,81	2.910,81	303.403,81	0,00	0,00	2.337.084,43
Equips per a procés d'informa	308.598,69		130.304,68			438.903,37
Amortització (15-25%)	-113.526,21		-106.564,89			-220.091,10
SUBTOTAL	195.072,48	0,00	23.739,79	0,00	0,00	218.812,27
Altres immobilitzats material	498.252,88		0,00			498.252,88
Amortització (10%)	-396.137,02					-396.137,02
SUBTOTAL	102.115,86	0,00	0,00	0,00	0,00	102.115,86
Inversions ús general	14.949,20					14.949,20
Amortització (0%)	0,00					0,00
SUBTOTAL	14.949,20	0,00	0,00	0,00	0,00	14.949,20
Patrimoni històric-artístic	1.167.756,81					1.167.756,81
Amortització (0%)	0,00					0,00
SUBTOTAL	1.167.756,81	0,00	0,00	0,00	0,00	1.167.756,81
PMSH	352.128,26					352.128,26
Amortització (0%)	0,00					0,00
SUBTOTAL	352.128,26	0,00	0,00	0,00	0,00	352.128,26
Inversions gestionades	0,00					0,00
Amortització (0%)	0,00					0,00
SUBTOTAL	0,00	0,00	0,00	0,00	0,00	0,00
TOTAL	128.019.982,53	10.993,19	96.389.510,94	186.591,57	8.646.798,94	233.253.877,17

h) Valors mobiliaris i altres inversions financeres i deutors llarg termini

Els valors mobiliaris estan constituïts per la participació de l'Ajuntament en el capital de les Societats Mercantils Municipals que integren el perímetre de consolidació i es valoren al preu d'adquisició. No obstant, en la consolidació, s'eliminen.

Les inversions financeres es comptabilitzen pel preu d'adquisició, i estan constituïdes per les participacions de PROCORNELLÀ en la societat PARC TECONÒLIG WORLD TRADE CENTER CORNELLÀ, S.A. en un 5% i en la societat RCD ESPANYOL SAD en un 1,9%, per dipòsits i fiances constituïts (PROCORNELLÀ i TECSALSA), imposicions a termini (PROCORNELLÀ), deutors a llarg termini per ajornaments (Ajuntament) i per préstecs i partides a cobrar (PROCORNELLÀ).

El detall és el següent:



IMMOBILITZAT FINANCER	AJUNTAMENT	RÀDIO	PROCORNELLÀ	TECSALSA	OP.INTERNES	TOTAL
Imposicions a termini			346.400,00			346.400,00
Accions empreses grup	9.526.432,57		0,00		-9.526.432,57	0,00
Accions empreses participades			81.450,00			81.450,00
Lletres i altres deutors llarg termini	210.313,95		3.389.803,75			3.600.117,70
Fiances			86.653,94	198,12		86.852,06
TOTAL	9.736.746,52	0,00	3.904.307,69	198,12	-9.526.432,57	4.114.819,76

i) Despeses a distribuir en varis exercicis

DESPESES A DISTRIBUIR/ALTRE ACTIU NO CORRENT	AJUNTAMENT	RÀDIO	EMDUCSA	PRECSA	TECSALSA	TOTAL
TOTAL	0,00	0,00	0,00	0,00	37.308,61	37.308,61

El saldo està format per actius per impost de beneficis diferit.

j) Deutors

Els crèdits es valoren i figuren en el balanç pel seu valor nominatiu, aplicant el principi de meritació.

Les provisions per a saldos de dubtós cobrament i les correccions valoratives per deteriorament són les següents:

j.1) Ajuntament: 3.244.282,33 (18% dels deutors pressupostaris)

j.2) Ràdio Cornellà: 1.179,35 (100% dels deutors pressupostaris)

j.3) PROCORNELLÀ: 458.180,01 (27% del saldo de creditors comercials, excepte empreses del grup)

j.4) TECSALSA: 5.299,64 (1% del saldo de clients)

k) Existències

k.1) PROCORNELLÀ: per tractar-se d'una empresa de promoció immobiliària, les existències consisteixen en terrenys que van adquirint la qualificació de solars mitjançant actuacions urbanístiques, promocions en curs de realització i promocions acabades, i projectes urbanístics i estudis en curs.

El criteri de valoració es basa en el preu d'adquisició o en el cost de producció, al qual cal afegir les despeses financeres, quan el seu període de producció excedeix d'un any.



Quan el valor net realitzable resulta inferior al preu d'adquisició o al cost de producció, s'efectuen les corresponents correccions valoratives, per deteriorament.

k.2) **TECSALSA**: les existències s'han valorat al cost o valor net de realització, aplicant-se el menor d'ambdós. El cost es determina pel seu preu d'adquisició.

l) Socis externs

El valor comptable d'aquesta partida correspon al 0,1% del valor net comptable dels Fons Propis de **TECSALSA** a 31/12/13 més el resultat de l'exercici atribuïble a aquest 0,1% que és la participació minoritària no municipal en la Societat.

m) Subvencions i ajustaments per canvi de valor

m.1) **Subvencions de capital**: les subvencions de capital figuren en el balanç per la quantitat rebuda, menys l'impost de beneficis diferit, si s'escau. Cal esmentar, que les subvencions de capital rebudes pels ens administratius es consideren ingressos de l'exercici i els saldos inicials existents a 1/1/06 van ser traspassats al patrimoni, d'acord amb la Instrucció del model normal de comptabilitat per a l'administració local.

Per tal de donar compliment al principi de correlació de despeses i d'ingressos, les subvencions de capital rebudes s'apliquen com ingressos de l'exercici quan es corresponen amb despeses realitzades en el propi exercici, per les entitats del grup. Així mateix, s'imputen a l'exercici com a ingressos les quantitats proporcionals a les dotacions a les amortitzacions dels elements de l'immobilitzat que els van finançar, en el cas de **TECSALSA**, i **PROCORNELLÀ**.

m.2) **Patrimoni en cessió (Béns adscrits)**: es comptabilitza el correlatiu valor de la partida esmentada a l'apartat f)

n) Creditors a curt i llarg termini

Els debits figuren en el balanç pel seu valor de reembossament. Es considera llarg termini el període de temps superior a dotze mesos.

o) Ingressos i despeses

Totes les despeses i els ingressos es comptabilitzen en el moment de la seva meritació pel seu valor nominal.

4. DESPESES D'ESTABLIMENT



No n'hi ha.

5. IMMOBILITZAT IMMATERIAL

ENTITAT	SALDO INICIAL	ENTRADES	SORTIDES	TRASPASSOS	TOTAL	AMORT. ACUMUL.	SALDO NET FINAL
AJUNTAMENT	8.636.124,20	17.579,99	0,00	-3.208.268,00	5.445.436,19	-949.520,29	4.495.915,90
RÀDIO CORNELLÀ	0,00				0,00		0,00
PROCORNELLÀ	132.111,84	49.551,93	0,00	0,00	181.663,77	-127.776,07	53.887,70
TECSALSA	606.342,00	0,00	0,00	0,00	606.342,00	-219.573,42	386.768,58
OP. INTERNES					-386.768,58		-386.768,58
TOTAL CONSOLIDAT	9.374.578,04	67.131,92	0,00	-3.208.268,00	5.846.673,38	-1.296.869,78	4.549.803,60

6. IMMOBILITZAT MATERIAL/INVERSIONS IMMOBILIÀRIES

ENTITAT	SALDO INICIAL	ENTRADES	SORTIDES	TRASPASSOS	TOTAL	AMORT. ACUM.	DETERIORAMENT	SALDO NET FINAL
AJUNTAMENT	113.410.872,26	38.523.082,06	-20.371.928,05	23.886.814,48	155.448.840,75	-27.428.858,22		128.019.982,53
RÀDIO CORNELLÀ	37.945,88				37.945,88	-26.952,69		10.993,19
PROCORNELLÀ	88.700.255,23	10.539.078,45	-753.426,81		108.545.907,87	-11.736.906,45	-419.490,48	96.389.510,94
TECSALSA	1.690.087,58	13.582,54	0,00		1.703.670,12	-1.517.078,55		186.591,57
OP. INTERNES					6.646.796,94			6.646.796,94
TOTAL CONSOLIDAT	213.899.160,95	49.075.744,05	-21.125.354,86	23.886.814,48	274.383.163,56	-40.709.795,91		233.253.877,17

7. INVERSIONS FINANCERES



a) A llarg termini				
ENTITAT	SALDO INICIAL	ENTRADES	SORTIDES	SALDO FINAL
AJUNTAMENT	5.546.229,88	4.190.516,64		9.736.746,52
RÀDIO CORNELLÀ	0,00			0,00
PROCORNELLÀ	4.229.025,20	0,00	-324.717,51	3.904.307,69
TECSALSA	198,12			198,12
OP.INTERNES				-9.526.432,57
TOTAL CONSOLIDAT	9.775.453,20	4.190.516,64	-324.717,51	4.114.819,76
b) A curt termini				
ENTITAT	SALDO INICIAL	ENTRADES	SORTIDES	SALDO FINAL
AJUNTAMENT	119,22			119,22
RÀDIO CORNELLÀ	0,00			0,00
PROCORNELLÀ	199,16	12.593,93		12.793,09
TECSALSA	3.082,41	185,86		3.268,27
OP.INTERNES				
TOTAL CONSOLIDAT	3.400,79	12.779,79	0,00	16.180,58

8. DESPESES A DISTRIBUIR EN VARIS EXERCICIS/ALTRES ACTIUS NO CORRENTS

ENTITAT	SALDO INICIAL	ENTRADES	SORTIDES	SALDO FINAL
AJUNTAMENT				0,00
RÀDIO CORNELLÀ				0,00
PROCORNELLÀ				0,00
TECSALSA	29.898,15	7.410,46		37.308,61
OP.INTERNES				0,00
TOTAL CONSOLIDAT	29.898,15	7.410,46	0,00	37.308,61

9. EXISTENCIES



GRUP	SALDO INICIAL	VARIACIÓ	SALDO FINAL
a) Productes acabats			
Habitatges	1.906.566,77	-1.382.610,81	523.955,96
Naus i locals	2.190.511,22	0,00	2.190.511,22
Aparcaments	3.456.263,96	-34.520,65	3.421.743,31
SUBTOTAL	7.553.341,95	-1.417.131,46	6.136.210,49
b) Productes en curs			
Habitatges	0,00	0,00	0,00
Naus i locals	2.015.017,20	0,00	2.015.017,20
Aparcaments	0,00	0,00	0,00
Altres	6.148.308,28	1.390.086,84	7.538.395,12
SUBTOTAL	8.163.325,48	1.390.086,84	9.553.412,32
c) Matèries primes			
Terrenys i solars	57.351.576,20	-55.204.345,42	2.147.230,78
Terrenys i solars PMSH	9.056.010,00	0,00	9.056.010,00
Terrenys en urbanització	31.195.397,29	56.749.500,60	87.944.897,89
Aprofitament urbanístic	0,00	0,00	0,00
SUBTOTAL	97.602.983,49	1.545.155,18	99.148.138,67
d) Altres			
Deteriorament	-9.213.350,63	3.165.076,76	-6.048.273,87
Pagaments a compte	188.005,19	-188.005,19	0,00
SUBTOTAL	-9.025.345,44	2.977.071,57	-6.048.273,87
TOTAL PROCORNELLA	104.294.305,48	4.495.182,13	108.789.487,61
e) Comercials			
Mercaderies	53.962,46	-1.657,29	52.305,17
SUBTOTAL	53.962,46	-1.657,29	52.305,17
TOTAL TECSALSA	53.962,46	-1.657,29	52.305,17
TOTAL	104.348.267,94	4.493.524,84	108.841.792,78

10. FONTS PROPIS



ENTITAT	SALDO INICIAL	ENTRADES	SORTIDES	TRASPASSOS	TOTAL	OPERACIONS INTERNES	SALDO FINAL
a) PATRIMONI I RESERVES							
a.1) Patrimoni i capital	281.401.365,97	3.980.202,69	0,00	4.505.023,44	289.886.592,10	5.228.952,24	295.113.544,34
a.1.1) Ajuntament	275.804.895,23			4.498.810,93	280.303.706,16	14.753.384,81	295.057.090,97
a.1.2) Ràdio Cornellà	50.240,66			6.212,51	56.453,37		56.453,37
a.1.3) PROCORNELLÀ	5.486.188,78	3.980.202,69			9.466.391,47	-9.466.391,47	0,00
a.1.5) TECSALSA	60.041,10				60.041,10	-60.041,10	0,00
a.2) Patrimoni rebut en cessió	2.148,32	0,00	0,00	0,00	2.148,32	0,00	2.148,32
a.2.1) Ajuntament	2.148,32				2.148,32		2.148,32
a.3) Patrimoni adscrit	-47.135.359,31	-8.963.243,99	0,00	0,00	-56.098.603,30	49.422.260,93	-6.676.342,37
a.3.1) Ajuntament	-47.135.359,31	-8.963.243,99			-56.098.603,30	49.422.260,93	-6.676.342,37
a.4) Patrimoni cedit	-3.745.460,38	-888.876,83	2.971.129,03	-15.425.143,50	-17.088.341,68	0,00	-17.088.341,68
a.4.1) Ajuntament	-3.745.460,38	-888.876,83	2.971.129,03	-15.425.143,50	-17.088.341,68		-17.088.341,68
a.5) Patrimoni lliurat a l'ús grat.	-115.699.579,15	0,00	0,00	55.833.156,90	-59.866.422,25	0,00	-59.866.422,25
a.5.1) Ajuntament	-115.699.579,15			55.833.156,90	-59.866.422,25		-59.866.422,25
a.6) Reserves	54.290.441,22	0,00	0,00	-11.758.608,61	42.531.832,61	-721.657,22	41.810.175,39
a.6.1) PROCORNELLÀ	53.887.909,26			-11.973.911,24	41.913.998,02	-721.657,22	41.192.340,80
a.6.3) TECSALSA	402.531,96			215.302,63	617.834,59		617.834,59
a.7) Prima d'emissió	1.780.207,71	0,00	0,00	0,00	1.780.207,71	0,00	1.780.207,71
a.7.1) PROCORNELLÀ	1.780.207,71				1.780.207,71		1.780.207,71
a.8) Resultats exercicis ant.	4.498.810,93	0,00	0,00	2.586.253,01	7.085.063,94	0,00	7.085.063,94
a.8.1) Ajuntament	4.498.810,93			2.586.253,01	7.085.063,94		7.085.063,94
a.8.2) Ràdio Cornellà	0,00				0,00		0,00
a.8.3) PROCORNELLÀ	0,00				0,00		0,00
a.8.5) TECSALSA	0,00				0,00		0,00
SUBTOTAL	175.392.585,31	-5.871.918,13	2.971.129,03	35.740.681,24	208.232.477,45	53.927.555,95	262.160.033,40
b) Pèrdues i guanys atribuïbles							
b.1) Ajuntament	7.085.063,94	24.866.840,95		7.085.063,94	24.866.840,95	4.749.860,34	29.616.701,29
b.2) Ràdio Cornellà	6.212,51	669,89		-6.212,51	669,89	-165.250,70	-164.580,81
b.3) PROCORNELLÀ	-11.884.129,06	144.476,45		11.884.129,06	144.476,45	-1.591.020,96	-1.446.544,51
b.5) TECSALSA	215.302,63	106.790,58		-215.302,63	106.790,58	-1.901.747,97	-1.794.957,39
SUBTOTAL	-4.577.549,98	25.118.777,87	0,00	4.577.549,98	25.118.777,87	1.091.840,71	26.210.618,58
TOTAL	170.815.035,33	19.246.859,74	2.971.129,03	40.318.231,22	233.351.255,32	55.019.396,66	288.370.651,98

11. SOCIS EXTERNS

ENTITAT	CAPITAL	RESERVES	RESULTATS	RESULTATS	TOTAL	PARTICIPACIÓ	TOTAL ATRIBUÏBLE
	SOCIAL		EX. ANTERIORS	EXERCICI	FONS PROPIS	SOCIS EXTERNS	A SOCIS EXTERNS
TECSALSA	60.101,21	618.453,03	0,00	106.837,48	785.451,72	0,10%	785,45
TOTAL							785,45

12. SUBVENCIONS I AJUSTAMENTS PER CANVI DE VALOR

GRUP	SALDO INICIAL	ENTRADES	SORTIDES	EFFECTE IMPOSITIU	PERIODIFICACIÓ	TOTAL	OPERACIONS INTERNES	SALDO FINAL
	Subvencions	1.357.063,29	3.000,00		10.750,38	-159.373,88	1.211.460,01	-978.322,48
FMH	13.775.062,33	559.440,00				14.334.502,33	13.775.062,33	559.440,00
Patrimoni en adscripció	-40.644.315,02	8.109.520,92		3.382,25		48.757.224,19	41.065.538,55	7.691.685,64
Fons amortitz. patrimoni en adscripció	-6.782.527,97				800.157,67	-7.591.685,64		-7.691.685,64
TOTAL	48.993.932,67	8.671.966,92	0,00	14.132,63	-1.068.531,33	56.611.500,89	-55.818.923,36	792.577,53



13. CREDITORS LLARG TERMINI

a) Llarg termini							
ENTITAT	DESTINATARI	SALDO INICIAL	AUGMENTS	DISMINUCIONS/ AMORTITZACIONS	TRASPÀS A CURT TERMINI	SALDO FINAL	INTERESSOS MERITATS
Finances l.larg termini	PROCCORNELLÀ	360.037,76	65.773,08			425.810,84	
Caixa Catalunya/prèstec hipotecari	PROCCORNELLÀ	670.215,67			-32.881,04	637.334,63	
la Caixa/prèstec hipotecari	PROCCORNELLÀ	22.766.146,88	1.107.207,77			23.873.354,65	
la Caixa/prèstec hipotecari	PROCCORNELLÀ	4.267.437,23			-404.556,11	3.862.881,12	
Caixa Catalunya/prèstec hipotecari	PROCCORNELLÀ	2.398.537,86			-87.151,51	2.311.386,35	
Caixa Catalunya/finia de crèdit	PROCCORNELLÀ	80.765,83			-1.692,37	79.073,46	
la Caixa/prèstec hipotecari	PROCCORNELLÀ	476.433,51			-17.290,46	459.143,05	
la Caixa/prèstec hipotecari	PROCCORNELLÀ	6.994.038,06			-174.169,21	6.819.868,84	
la Caixa/prèstec hipotecari	PROCCORNELLÀ	1.486.018,56			-337.722,21	1.148.296,35	
la Caixa/prèstec hipotecari	PROCCORNELLÀ	4.372.533,25			-87.875,13	4.284.658,12	
la Caixa/prèstec avalat Ajuntament	PROCCORNELLÀ	6.241.966,00	23.758.034,00	-56.843,12		29.943.156,88	
BBVA/prèstec avalat Ajuntament	PROCCORNELLÀ	5.935.401,84	3.231.284,83	-500.000,00	-1.000.000,00	7.666.686,67	
Deute ELSA	PROCCORNELLÀ	1.682.800,00				1.682.800,00	
Deute subw. Adquisició sol	PROCCORNELLÀ	293.550,00		-293.550,00		0,00	
Altres creditors llarg termini	PROCCORNELLÀ	0,00	90.093,22			90.093,22	
Impostos diferits	PROCCORNELLÀ	13.080,68				13.080,68	
SUBTOTAL PROCCORNELLÀ		58.038.963,12	26.252.372,90	-850.393,12	-2.143.341,04	83.297.601,86	
Impostos diferits	TECSALSA	141.110,12		-12.215,50		128.894,62	
Arrendament financer	TECSALSA	11.506,50		-10.908,91		597,59	
Op internes		-100.074,27		3.382,25		-96.692,02	
SUBTOTAL TECSALSA		52.541,35	0,00	-19.742,16	0,00	32.802,19	
Caixa Catalunya	AJUNTAMENT	6.101.826,77	1.371.235,97	-359.131,09	-1.479.632,98	5.634.298,67	
Institut Català de Finances	AJUNTAMENT	387.597,44	17.865,00		-12.691,69	392.770,75	
Saldo deutor liquidació 2008 PTE	AJUNTAMENT	843.334,38			-421.667,28	421.667,10	
Saldo deutor liquidació 2009 PTE	AJUNTAMENT	3.769.741,27			-1.256.580,48	2.513.160,79	
SUBTOTAL AJUNTAMENT		11.102.499,86	1.389.100,97	-359.131,09	-3.170.572,43	8.961.897,31	0,00
TOTAL		69.194.007,33	29.641.473,87	-1.229.266,37	-5.313.913,47	82.292.301,36	0,00
b) Curt termini							
ENTITAT	DESTINATARI	SALDO INICIAL	AUGMENTS	DISMINUCIONS/ AMORTITZACIONS	TRASPÀS DE LLARG TERMINI	SALDO FINAL	INTERESSOS MERITATS
Caixa Catalunya/prèstec hipotecari	PROCCORNELLÀ	29.835,85		-30.323,74	32.881,04	32.393,15	
Caixa Catalunya/prèstec hipotecari	PROCCORNELLÀ	79.111,63		-83.473,50	87.151,51	82.739,64	
Caixa Catalunya/prèstec hipotecari	PROCCORNELLÀ	4.012,07		-2.767,86	1.692,37	2.936,58	
la Caixa/finia de crèdit	PROCCORNELLÀ	18.849.197,58		-18.849.197,58		0,00	
BBVA/prèstec avalat Ajuntament	PROCCORNELLÀ	4.064.598,16			1.000.000,00	1.000.000,00	
la Caixa/prèstec hipotecari	PROCCORNELLÀ	1.376.253,12		1.376.253,12	0,00	0,00	
la Caixa/prèstec hipotecari	PROCCORNELLÀ	257.973,97		-220.694,76	404.556,11	441.835,32	
la Caixa/prèstec hipotecari	PROCCORNELLÀ	14.544,34		-15.356,14	17.290,46	16.478,66	
la Caixa/prèstec hipotecari	PROCCORNELLÀ	167.566,21		-167.566,21	174.169,21	174.169,21	
la Caixa/prèstec hipotecari	PROCCORNELLÀ	29.146,49		-327.624,61	337.722,21	39.244,09	
la Caixa/prèstec hipotecari	PROCCORNELLÀ	17.362,55			87.875,13	105.240,68	
la Caixa/prèstec avalat Ajuntament	PROCCORNELLÀ	3.495.057,58		-3.495.057,58		0,00	
Altres passius financers	PROCCORNELLÀ	4.575.800,17	329.121,62			4.904.921,99	
Interessos morats i no abonats	PROCCORNELLÀ	262.378,20	41.540,60			303.919,00	
SUBTOTAL PROCCORNELLÀ		33.222.837,92	370.662,62	-28.632.913,28	2.143.341,04	7.103.928,32	0,00
Caixa Catalunya	AJUNTAMENT	1.532.607,86	20,06	-1.532.627,92	1.479.632,98	1.479.632,98	97.652,50
Institut Català de Finances	AJUNTAMENT	13.817,58		-5.087,71	12.691,69	21.421,56	4.912,29
Saldo deutor liquidació 2008 PTE	AJUNTAMENT	421.667,28		-421.667,28	421.667,28	421.667,28	
Saldo deutor liquidació 2009 PTE	AJUNTAMENT	1.256.580,48		-1.256.580,48	1.256.580,48	1.256.580,48	
Interessos meritats i no abonats	AJUNTAMENT	29.971,20	34.807,76	-29.971,20		34.807,76	
SUBTOTAL AJUNTAMENT		3.254.644,40	34.827,82	-3.245.934,59	3.170.572,43	3.214.110,06	102.764,79
TOTAL		36.477.482,32	405.490,44	-31.878.847,85	5.313.913,47	10.318.038,38	102.764,79

La ràtio d'endeutament consolidat a 31/12/2013, calculada de conformitat amb l'article 53 del Text refós de la Llei reguladora de les hisendes locals, és:

a) Endeutament: * Llarg termini (*)..... 45.780.598,32



* Curt termini (**). 449.550,00
TOTAL 46.230.148,32

*) Inclou operacions de crèdit formalitzades per l'Ajuntament, tant si estan disposades com si no ho estan, per saldo viu de 7.113.931,65 euros (les operacions amb l'ICF no computen, ja que la devolució correspon al Consell Català de l'Esport) i dues operacions de crèdit avalades a PROCORNELLÀ, amb un saldo viu de 38.666.666,67 euros. Els saldos deutors resultant de les liquidacions definitives de la PTE dels anys 2008 i 2009, per un import de 4.613.075,65 euros, no computen. Tampoc s'ha inclòs el saldo viu de les operacions de crèdit concertades per PROCORNELLÀ i no avalades per l'Ajuntament, amb un saldo viu de 44.315.037,78 euros, ja que d'acord amb la disposició addicional 74ena de la LPGE per a 2014, en relació amb la disposició addicional primera del RD-llei 7/2013, les entitats dependents que es classifiquin en el sector AAPP, no s'inclouran en l'àmbit d'aplicació dels articles 48 i ss. del Text refós de la Llei reguladora de les hisendes locals, en l'exercici en el que s'aprovi la classificació i en el següent, i atès que la societat mercantil municipal PROCORNELLÀ va ser classificada com a AAPP durant l'exercici 2013, ha de quedar exclosa d'aquest règim i, per tant, el seu deute viu no s'ha de consolidar dins del sector públic local a efectes de càlcul del nivell de deute viu.

(**) Estan constituïts per un aval concedit a la societat mercantil municipal TECSALSA per a una operació de tresoreria, per un import de 449.500 euros.

b) Ingressos corrents computables consolidats (no es computen els ingressos per op. corrents afectats a operacions de capital):

* Ajuntament	75.424.496,31
* Ràdio Cornellà	213.192,88
* Consorci per a la Promoció i Dinamització del Comerç a Cornellà (*)	445.483,34
* PROCORNELLÀ (**).	0,00
* Op. internes	<u>-600.865,62</u>
TOTAL	<u>75.482.306,91</u>

(*) Als efectes del càlcul de la ràtio legal d'endeutament viu, s'han de considerar totes les entitats dependents que figurin a l'Inventari d'ens del sector públic local de la Base de Ddes General d'Entitats Locals del Minsiterio de Hacienda y Administraciones Públicas, sectoritzades coma a administracions públiques conforme al Sistema de Comptes Europeu (SEC 2010), i entre aquesta, i fora del perímetre de consolidació d'aquesta memòria, hi figura aquest consorci.

(**) Per les raons esgrimides a la lletra a), PROCORNELLÀ no consolida a aquests efectes.



c) Ràtio d'endeutament: $a)/b) \times 100 = 61,25 \%$.

Nota: la societat mercantil TECSALSA, no computa, per tractar-se d'una societat classificada com a empres no financera a l'Inventari d'ens del sector públic local de la Base de Ddes General d'Entitats Locals del Minsiterio de Hacienda y Administraciones Públicas.

14. INGRESSOS I DESPESES

Els moviments que presenten els resultats extraordinaris durant el període són els que figuren en els comptes de pèrdues i guanys annexes.

15. OPERACIONS INTERNES

1.- DESPESES/INGRESSOS

a) Aportació de l'Ajuntament a l'Institut Municipal de Radiodifusió (Transferència corrent) ..	159.457,00
b) Prestació de serveis de l'Institut Municipal de Radiodifusió a l'Ajuntament	300,00
c) Subvenció de l'Ajuntament a PROCORNELLÀ (Fira Infantil 2012/13)	25.000,00
d) Aportació de l'Ajuntament a PROCORNELLÀ (contracte programa)	2.121.000,00
e) Prestació de serveis de Ràdio Cornellà a PROCORNELLÀ	5.493,70
f) Contracte manteniment zones verdes i subministraments material jardineria de TECSALSA a l'Ajuntament (amb IVA exclòs)	1.822.572,05
g) Tributs satisfets per PROCORNELLÀ a l'Ajuntament	522.372,79
h) Finançament encomana de gestió de l'Ajuntament a PROCORNELLÀ (Façanes Font Santa) (IVA exclòs)...	1.098.522,71
i) Lloguers de PROCORNELLÀ per l'Ajuntament (amb l'IVA exclòs)	45.381,37
j) Manteniment zones verdes i subministrament material jardineria de TECSALSA a PROCORNELLÀ	



(amb IVA exclòs) 72.493,92

2.- SALDOS DEUTORS/CREDITORS

a) Saldo creditor de l'Ajuntament en el balanç de PROCORNELLÀ (tributs).....	146.668,54
b) Saldo deutor de l'Ajuntament en el balanç de TECSALSA	168.850,06
c) Saldo deutor de PROCORNELLÀ en el balanç de TECSALSA	15.508,01
d) Saldo deutor de PROCORNELLÀ en el balanç de l'Ajuntament	203.275,85
e) Saldo deutor de PROCORNELLÀ en el balanç de l'Ajuntament (Encàrrec de gestió carrers).....	1.999.958,22
f) Saldo deutor de PROCORNELLÀ en el balanç de l'Ajuntament	84.281,36

3.- ALTRES OPERACIONS

a) Subvencions de capital de l'Ajuntament a PROCORNELLÀ	978.322,48
b) Patrimoni adscrit per l'Ajuntament a PROCORNELLÀ	48.816.644,57
d) Inversions immobiliàries adscrites per l'Ajuntament a PROCORNELLÀ	40.775.461,99
e) Participació municipal en PROCORNELLÀ	9.466.391,47
f) Immobilitzat intangible adscrit per l'Ajuntament a TECSALSA	386.768,58
g) Patrimoni adscrit per l'Ajuntament a TECSALSA ...	605.616,36
h) Transferència dipòsit metàl·lic del PMSH a PROCORNELLÀ	13.775.062,33
j) Participació municipal en TECSALSA	60.041,10



16.- ESDEVENIMENTS POSTERIORIS DE TANCAMENT

A la data d'elaboració dels comptes anuals no s'ha produït cap esdeveniment amb posterioritat al tancament de la comptabilitat que resulti significatiu.

17.- ALTRA INFORMACIO

A l'annex VIII s'ha inclòs informació sobre el personal de cada una de les entitats que consoliden.

No s'ha considerat cap altra informació que sigui rellevant per a l'adequada interpretació d'aquests comptes consolidats.

Cornellà de Llobregat, 30 de maig de 2014.

Joan Ramon Sagalés Guillamón
INTERVENTOR GENERAL



Ajuntament de
Cornellà de Llobregat

Plaça de l'Església, 1
08940 Cornellà de Llobregat

ANNEX I

RELACIÓ D'ESTATS I COMPTES QUE INTEGREN EL COMPTE GENERAL CONSOLIDAT



Ajuntament
de Cornellà de Llobregat



ANNEX I

ENTITATS QUE CONFIGUREN EL CONJUNT CONSOLIDABLE, ALS EFECTES
PREVISTOS A L'ART. 190.4 DE LA LLEI 39/1988


- A) AJUNTAMENT
- B) ORGANISME AUTONOM ADMINISTRATIU INSTITUT MUNICIPAL D'EDUCACIO (I.M.E.)
- C) ORGANISME AUTONOM ADMINISTRATIU PATRONAT RADIO CORNELLA (ràdio)
- D) SOCIETAT MERCANTIL MUNICIPAL PROMOCIO ECONOMICA DE CORNELLA, S.A. (PRECSA)
- E) SOCIETAT MERCANTIL MUNICIPAL EMPRESA MUNICIPAL DE DESENVOLUPAMENT URBA, S.A. (EMDUCSA)
- F) TECSAL, S.A. (TECSALSA)



Aprovat per l'Ajuntament Ple, en
sessió de data 27/4-1991
El/La Secretari/a,



Ajuntament
de Cornellà de Llobregat



ANNEX II

A) AJUNTAMENT + I.M.E. + RADIO

A.1) Liquidació dels estats de despeses i d'ingressos de l'exercici corrent a nivell de capítols, amb determinació dels crèdits definitius, les obligacions liquidades netes i els pagaments nets i les previsions definitives, els drets liquidats nets i la recaptació neta, respectivament.

A.2) El resultat pressupostari.

B) AJUNTAMENT + I.M.E. + RADIO + PRECSA + EMDUCSA + TECSALSA.

B.1) Balanç de situació: Quadre de comptes:

Actiu:


- Immobilitzat
- Fons de comerç de consolidació
- Despeses a distribuir en varis exercicis
- Actiu circulant:
 - . Existències
 - . Deutors
 - . Tresoreria (amb inversions financeres temporals)
 - . Altre actiu circulant

Passiu:

- Fons propis:
 - . Patrimoni (Capital + reserves + Patrimoni + resultats no distribuïts)
 - . Pèrdues i guanys consolidats (Pèrdues i guanys + resultats de l'exercici)
 - . Pèrdues i guanys atribuïts a socis externs
 - . Altres fons propis
- Socis externs
- Diferència negativa de consolidació
- Ingressos a distribuir en varis exercicis
- Provisions per a riscos i despeses
- Creditors a llarg termini
- Creditors a curt termini

B.2) Compte de pèrdues i guanys:

Ingressos d'explotació:



- Import net de la xifra de negocis
- Augment d'existències
- Treballs efectuats pel grup per a l'immobilitzat.
- Altres ingressos d'explotació (inclou transferència)

Despeses d'explotació:

- Reducció d'existències
- Consums i despeses externes
- Despeses de personal
- Dotacions per a amortitzacions de l'immobilitzat
- Variació de provisions de tràfic
- Altres despeses d'explotació (inclou transferències)

Resultats d'explotació (beneficis o pèrdues).

Ingressos d'explotació.

Despeses financeres.

Resultats financers (positius o negatius).

Resultats de les activitats ordinàries (beneficis o pèrdues).

Beneficis i guanys extraordinaris.

Despeses i pèrdues extraordinàries.

Resultats extraordinaris(positius o negatius).

Resultats consolidats abans d'impostos (beneficis o pèrdues).

Impost sobre beneficis.

Resultat consolidat de l'exercici (benefici o pèrdues).

Resultat atribuït a socis externs (benefici o pèrdues).

Resultat de l'exercici atribuït a l'Ajuntament (benefici o pèrdues).

Els ajuntaments per homogenitzacions valoratives,




Ajuntament
de Cornellà de Llobregat



operacions internes, per a l'agregació, les reclasificacions de comptes i la seva integració en els diferents apartats s'inclourà com a informació addicional a la memòria.

B.3) Romanent de Tresoreria per a despeses generals:
Deutors + Tresoreria - Creditors a curt termini

B.4) Memòria consolidada.

 Aprovat per l'Ajuntament Ple, en
sessió de data 24-4-1997
El/La Secretari/ria,



Ajuntament de
Cornellà de Llobregat

Plaça de l'Església, 1
08940 Cornellà de Llobregat

ANNEX II

ASSENTAMENTS PER HOMOGENEÏTZACIONS PER A LA CONSOLIDACIÓ

COMPTES CONSOLIDATS

HOMOGENEÏTZACIONS, ELIMINACIONS I RECLASSIFICACIONS

QUADRE D'ASSENTAMENTS

A) LIQUIDACIÓ

Tipus	Compte	Agrupació	Despeses	Ingressos	Assent.	Concepte
Eliminació	Previsions definitives	Liquidació Pressupost ingressos		159.457,00	1	Aportació de l'Administració General de l'Entitat Local (IMR)
	Crèdits definitius	Liquidació Pressupost despeses	159.457,00		2	Aportació de l'Entitat Local al IMR
Eliminació	Drets liquidats	Liquidació Pressupost ingressos		159.457,00	3	Aportació de l'Administració General de l'Entitat Local (IMR)
	Obligacions reconegudes	Liquidació Pressupost despeses	159.457,00		4	Aportació de l'Entitat Local al IMR
	Drets liquidats	Liquidació Pressupost ingressos		300,00	5	Prestació de serveis a l'Ajuntament
	Obligacions reconegudes	Liquidació Pressupost despeses	300,00		6	Prestació de serveis de l'IMR
Eliminació	Recaptació neta	Liquidació Pressupost ingressos		159.457,00	7	Aportació de l'Administració General de l'Entitat Local (IMR)
	Recaptació neta	Liquidació Pressupost ingressos		300,00	8	Aportació de l'Entitat Local al IMR
	Recaptació neta	Liquidació Pressupost ingressos		300,00	9	Prestació de serveis a l'Ajuntament
	Recaptació neta	Liquidació Pressupost despeses	478.971,00		10	Prestació de serveis de l'IMR
				478.971,00		

B) BALANÇ I COMPTE DE PÈRDUES I GUANYS
B.1) Ajuntament i Organismes Autònoms Administratius

Tipus	Compte	Agrupació	Debe	Haber	Assent.	Concepte
Reclassificació	Immobilitzat material	Balanç	1.182.706,01	1.182.706,01	11	Ajuntament
	Inversions en infr.ús gral.	Balanç	352.128,26	352.128,26	12	Ajuntament
	Immobilitzat material				13	Ajuntament
	PMSH				14	
Reclassificació	Vendes i prestació de serveis	Resultats	2.548.268,46		15	Ajuntament
	Ingressos gestió ordinària		49.654.619,66		16	
	Import xifra negocis			52.202.888,12	17	
	Transferències i subvencions		52.035.299,31		18	
	Altres ingressos de gestió		1.293.709,14		19	
	Altres ingressos d'exploració			53.329.008,45	20	
	Interessos		1.526.115,82		21	
	Ingressos financers			1.526.115,82	22	
	Prestacions socials		1.850,66	1.850,66	23	
	Despeses de personal				24	
	Altres despeses d'exploració		1.850,66		25	
	Transferències i subvencions		40.416.307,28		26	
	Altres despeses de gestió			11.681.047,57	27	
Reclassificació	Vendes i prestació de serveis	Resultats	53.389,94		28	Radio Cornella
	Import xifra de negocis			53.389,94	29	
	Interessos		345,94		30	
	Ingressos financers			345,94	31	
	Transferències i subvencions		159.457,00		32	
	Altres ingressos de gestió		0,00		33	
	Altres ingressos d'exploració			159.457,00	34	
	Consums i desp.externes		30.912,70		35	
	Altres despeses de gestió			30.912,70	36	
Eliminació	Altres ingressos d'exploració	Resultats	159.457,00		37	Aportacions Ajuntament a IMR
	Altres desp. exploració	Resultats		159.457,00	38	
Eliminació	Import xifra de negocis	Resultats	300,00		39	Prestació de serveis de l'IMR a l'Ajuntament
	Altres desp. exploració	Resultats		300,00	40	
			149.414.867,18	149.414.867,18		

B) BALANÇ I COMPTE DE PÈRDUES I GUANYS
B.2) Societats mercantils de capital integrament municipal

Típus	Compte	Agrupació	Debe	Haber	Assent.	Concepte

B) BALANÇ I COMPTE DE PÈRDUES I GUANYS
B.3) Sector públic integrat municipal

Tipus	Compte	Agrupació	Debe	Haber	Assent.	Concepte
Eliminació	Import xifra de negocis	Resultats	5.493,70		41	Ingressos/despeses Ràdio/PROCORNELLA
Eliminació	Altres despeses d'exploració	Resultats		5.493,70	42	
Eliminació	Deutors	Balanç		0,00	43	Deutors/creditors IMR/PROCORNELLA
Eliminació	Creditors curt termini	Balanç	0,00		44	
Eliminació	Altres ingressos d'exploració	Resultats	25.000,00		45	Ingressos/despeses PROCORNELLA/AJUNTAMENT
Eliminació	Altres despeses d'exploració	Resultats		25.000,00	46	Subvenció Fira Infantil
Eliminació	Altres ingressos d'exploració	Resultats	2.121.000,00		47	Ingressos/despeses PROCORNELLA/AJUNTAMENT
Eliminació	Altres despeses d'exploració	Resultats		2.121.000,00	48	Contracte programa
Eliminació	Import xifra de negocis	Resultats	45.381,37		49	Ingressos/despeses PROCORNELLA/AJUNTAMENT
Eliminació	Altres despeses d'exploració	Resultats		45.381,37	50	Lloguers (IVA exclòs)
Eliminació	Deutors	Balanç	84.281,36	84.281,36	51	Deutors/creditors Ajuntament/PROCORNELLA
Eliminació	Creditors curt termini	Balanç	84.281,36		52	Lloguers INCASOL
Eliminació	Deutors	Balanç	1.999.958,22	1.999.958,22	53	Deutors/creditors PROCORNELLA/Ajuntament
Eliminació	Creditors curt termini	Balanç	1.999.958,22		54	bestreta encàrrec de gestió carrers no executat
Eliminació	Creditors curt termini	Balanç	203.275,85	203.275,85	55	Deutors/creditors PROCORNELLA/Ajuntament
Eliminació	Deutors	Balanç	203.275,85	203.275,85	56	
Ajust	Patrimoni	Balanç	721.657,22	721.657,22	57	Saldo deutor no acreditat per PROCORNELLA
Ajust	Deutors	Balanç		721.657,22	58	
Eliminació	Import xifra de negocis	Resultats	522.372,79		57	Ingressos/despeses Ajuntament/PROCORNELLA
Eliminació	Altres despeses d'exploració	Resultats		522.372,79	58	Tributs
Eliminació	Deutors	Balanç	146.668,54	146.668,54		Saldo creditor/deutor PROCORNELLA/Ajuntament
Eliminació	Creditors curt termini	Balanç	146.668,54			Tributs
Eliminació	Subvencions	Balanç	13.775.062,33		59	PMSH saldo final
Eliminació	Patrimoni	Balanç	13.775.062,33	13.775.062,33	60	
Eliminació	Creditors curt termini	Balanç	1.098.522,71		61	Ingressos/despeses Ajuntament/PROCORNELLA
Eliminació	Altres despeses d'exploració	Resultats		1.098.522,71	62	Subvencions de capital/Façanes, Fontseras, Fontseras, Fontseras, Fontseras de gestió
Ajust	Import xifra de negocis	Resultats	84.898,28		63	Lliurament encàrrecs de gestió finalitzats PROCORNELLA
Ajust	Reducció existències	Resultats		84.898,28	64	
Eliminació	Patrimoni	Balanç	9.466.391,47	9.466.391,47	65	Participacions en PROCORNELLA
Eliminació	Immobilitzat financer	Balanç	9.466.391,47		66	
Ajust	Subvencions	Balanç	978.322,48	978.322,48	67	Homogeneïtzació i eliminació subvencions de capital
Ajust	Fons propis	Balanç		978.322,48	68	
Ajust	Subvencions	Balanç	40.775.461,99		69	Homogeneïtzació comptable patrimoni adscrit
Ajust	Immobilitzat material	Balanç	48.816.644,57		70	AJUNTAMENT/PROCORNELLA

B) BALANÇ I COMPTE DE PÈRDUES I GUANYS
B.3) Sector públic íntegrament municipal

Típus	Compte	Agrupació	Debe	Haber	Assent.	Concepte
Ajust	Immobilitzat immobiliari	Balanç		40.775.461,99	71	
Ajust	Fons propis	Balanç		48.816.644,57	72	
			120.870.392,88	120.870.392,88		

B) BALANÇ I COMPTE DE PERDUES I GUANYES
B.4) Sector públic majoritari municipal

Tipus	Compte	Agrupació	Debe	Haber	Assent.	Concepte
Eliminació	Import xifra de negocis	Resultats	1.822.572,05		73	Ingressos/despeses TECSALSA/Ajuntament
Eliminació	Altres despeses d'explotació	Resultats		1.822.572,05	74	(IVA exclos)
Ajust	Import xifra de negocis	Resultats		131.391,79	75	Factura de desembre 2012 TECSALSA/Ajuntament
Ajust	Creditors curt termini	Balanç		27.592,27	76	
Ajust	Deutors	Balanç	158.984,06		77	
Ajust	Import xifra de negocis	Resultats	138.073,79		78	Factura de desembre 2013 TECSALSA/Ajuntament
Ajust	Creditors curt termini	Balanç	28.995,50		79	
Ajust	Deutors	Balanç		167.069,29	80	
Eliminació	Import xifra de negocis	Resultats	72.493,92		81	Ingressos/despeses TECSALSA/PROCORNELLA
Eliminació	Altres despeses d'explotació	Resultats		72.493,92	82	
Eliminació	Creditors curt termini	Balanç	15.508,01		83	Saldos deutors/creditors TECSALSA/PROCORNELLA
Eliminació	Deutors	Balanç		15.508,01	84	
Eliminació	Creditors curt termini	Balanç	168.850,06		85	Saldos deutors/creditors TECSALSA/AJUNTAMENT
Eliminació	Deutors	Balanç		168.850,06	86	
Ajust	Ajustaments per canvi de valor	Balanç		96.692,02	87	Ajust passiu per impost diferit del patrimoni adscrit
Ajust	Creditors llarg termini	Balanç	96.692,02		88	
Eliminació	Patrimoni	Balanç	60.041,10		89	Participacions
Eliminació	Immobilitzat financer	Balanç		60.041,10	90	
Eliminació	Subvencions	Balanç	386.768,58		91	Homogeneïtzació comptable patrimoni adscrit
Eliminació	Immobilitzat material	Balanç	605.616,36		92	
Eliminació	Immobilitzat immaterial	Balanç		386.768,58	93	
Eliminació	Fons propis	Balanç		805.616,36	94	
			3.554.595,45	3.554.595,45		



Ajuntament de
Cornellà de Llobregat

Plaça de l'Església, 1
08940 Cornellà de Llobregat

ANNEX III

ESTATS I COMPTES CONSOLIDATS DEL GRUP: Sector Públic Municipal Administratiu

ESTATS CONSOLIDATS DE LA LIQUIDACIÓ DEL PRESSUPOST

PRESSUPOST D'INGRESSOS

A) PREVISIONS DEFINITIVES

Capítols	Ajuntament	Ràdio Cornellà	Operacions internes	TOTAL CONSOLIDAT
I. Impostos directes	35.467.189,00	0,00		35.467.189,00
II. Impostos indirectes	1.004.775,00	0,00		1.004.775,00
III. Taxes i altres ingressos	9.152.039,07	53.294,00		9.205.333,07
IV. Transferències corrents	17.712.897,59	159.457,00	-159.457,00	17.712.897,59
V. Ingressos patrimonials	1.122.109,59	500,00		1.122.609,59
SUBTOTAL OPERACIONS CORRENTS	64.459.010,25	213.251,00	-159.457,00	64.512.804,25
VI. Alienació d'inversions	0,00	0,00		0,00
VII. Transferències de capital	2.531.907,74	0,00		2.531.907,74
VIII. Actius financers	23.184.724,69	8.652,98		23.193.377,67
IX. Passius financers	535.357,31	0,00		535.357,31
SUBTOTAL OPERACIONS DE CAPITAL	26.251.989,74	8.652,98	0,00	26.260.642,72
TOTAL INGRESSOS	90.710.999,99	221.903,98	-159.457,00	90.773.446,97

ESTATS CONSOLIDATS DE LA LIQUIDACIÓ DEL PRESSUPOST

PRESSUPOST D'INGRESSOS

B) DRETS LIQUIDATS NETS

Capítols	Ajuntament	Ràdio Cornellà	Operacions internes	TOTAL CONSOLIDAT
I. Impostos directes	39.013.942,46	0,00		39.013.942,46
II. Impostos indirectes	1.630.734,97	0,00		1.630.734,97
III. Taxes i altres ingressos	9.451.787,51	53.432,95	-300,00	9.504.920,46
IV. Transferències corrents	23.964.917,21	159.457,00	-159.457,00	23.964.917,21
V. Ingressos patrimonials	1.363.114,16	302,93		1.363.417,09
SUBTOTAL OPERACIONS CORRENTS	75.424.496,31	213.192,88	-159.757,00	75.477.932,19
VI. Alienació d'inversions	0,00	0,00		0,00
VII. Transferències de capital	1.557.760,93	0,00		1.557.760,93
VIII. Actius financers	1.472.468,06	0,00		1.472.468,06
IX. Passius financers	1.389.100,97	0,00		1.389.100,97
SUBTOTAL OPERACIONS DE CAPITAL	4.419.329,96	0,00	0,00	4.419.329,96
TOTAL INGRESSOS	79.843.826,27	213.192,88	-159.757,00	79.897.262,15

ESTATS CONSOLIDATS DE LA LIQUIDACIÓ DEL PRESSUPOST

PRESSUPOST D'INGRESSOS

C) RECAPTACIÓ NETA

Capítols	Ajuntament	Ràdio Cornellà	Operacions internes	TOTAL CONSOLIDAT
I. Impostos directes	35.602.884,59	0,00		35.602.884,59
II. Impostos indirectes	1.583.404,23	0,00		1.583.404,23
III. Taxes i altres ingressos	8.034.429,29	53.432,95	-300,00	8.087.562,24
IV. Transferències corrents	21.061.809,10	159.457,00	-159.457,00	21.061.809,10
V. Ingressos patrimonials	1.264.186,31	302,93		1.264.489,24
SUBTOTAL OPERACIONS CORRENTS	67.546.713,52	213.192,88	-159.757,00	67.600.149,40
VI. Alienació d'inversions	0,00	0,00		0,00
VII. Transferències de capital	1.302.775,78	0,00		1.302.775,78
VIII. Actius financers	1.472.219,81	0,00		1.472.219,81
IX. Passius financers	1.389.100,97	0,00		1.389.100,97
SUBTOTAL OPERACIONS DE CAPITAL	4.164.096,56	0,00	0,00	4.164.096,56
TOTAL INGRESSOS	71.710.810,08	213.192,88	-159.757,00	71.764.245,96

ESTATS CONSOLIDATS DE LA LIQUIDACIÓ DEL PRESSUPOST

PRESSUPOST D'INGRESSOS

B) DRETS LIQUIDATS NETS

Capítols	2013 2012	Ajuntament	Ràdio Cornellà	Operacions internes	TOTAL CONSOLIDAT
I. Impostos directes		39.013.942,46 37.950.612,67	0,00 0,00	0,00 0,00	39.013.942,46 37.950.612,67
II. Impostos indirectes		1.630.734,97 1.674.515,76	0,00 0,00	0,00 0,00	1.630.734,97 1.674.515,76
III. Taxes i altres ingressos		9.451.787,51 10.354.465,66	53.432,95 43.501,98	-300,00 -300,00	9.504.920,46 10.397.667,64
IV. Transferències corrents		23.964.917,21 23.977.095,08	159.457,00 159.457,00	-159.457,00 -159.457,00	23.964.917,21 23.977.095,08
V. Ingressos patrimonials		1.363.114,16 1.794.191,15	302,93 334,04	0,00 0,00	1.363.417,09 1.794.525,19
SUBTOTAL OPERACIONS CORRENTS		75.424.496,31 75.750.880,32	213.192,88 203.293,02	-159.757,00 -159.757,00	75.477.932,19 75.794.416,34
VI. Alienació d'inversions		0,00	0,00	0,00	0,00
VII. Transferències de capital		1.557.760,93 3.349.702,73	0,00 0,00	0,00 0,00	1.557.760,93 3.349.702,73
VIII. Actius financers		1.472.468,06 0,00	0,00 0,00	0,00 0,00	1.472.468,06 0,00
IX. Passius financers		1.389.100,97 1.592.936,51	0,00 0,00	0,00 0,00	1.389.100,97 1.592.936,51
SUBTOTAL OPERACIONS DE CAPITAL		4.419.329,96 4.942.639,24	0,00 0,00	0,00 0,00	4.419.329,96 4.942.639,24
TOTAL INGRESSOS		79.843.826,27 80.693.519,56	213.192,88 203.293,02	-159.757,00 -159.757,00	79.897.262,15 80.737.055,58

ESTATS CONSOLIDATS DE LA LIQUIDACIÓ DEL PRESSUPOST

PRESSUPOST DE DESPESES

A) CRÈDITS DEFINITIVUS

Capítols	Ajuntament	Ràdio Cornellà	Operacions internes	TOTAL CONSOLIDAT
I. Despeses de personal	26.404.398,24	186.001,00		26.590.399,24
II. Despeses en béns i serveis	34.407.671,83	35.902,98		34.443.574,81
III. Despeses financeres	458.326,86	0,00		458.326,86
IV. Transferències corrents	10.710.297,24	0,00	-159.457,00	10.550.840,24
SUBTOTAL OPERACIONS CORRENTS	71.980.694,17	221.903,98	-159.457,00	72.043.141,15
VI. Inversions reals	9.237.093,68	0,00		9.237.093,68
VII. Transferències de capital	2.017.647,23	0,00		2.017.647,23
VIII. Actius financers	5.577.002,17	0,00		5.577.002,17
IX. Passius financers	1.898.562,74	0,00		1.898.562,74
SUBTOTAL OPERACIONS DE CAPITAL	18.730.305,82	0,00	0,00	18.730.305,82
TOTAL DESPESES	90.710.999,99	221.903,98	-159.457,00	90.773.446,97

ESTATS CONSOLIDATS DE LA LIQUIDACIÓ DEL PRESSUPOST

PRESSUPOST DE DESPESES

B) OBLIGACIONS RECONEGUDES NETES

Capítols	Ajuntament	Ràdio Cornellà	Operacions internes	TOTAL CONSOLIDAT
I. Despeses de personal	25.962.730,98	176.334,85		26.139.065,83
II. Despeses en béns i serveis	31.944.141,52	30.912,70	-300,00	31.974.754,22
III. Despeses financeres	341.236,18	0,00		341.236,18
IV. Transferències corrents	10.282.524,86	0,00	-159.457,00	10.123.067,86
SUBTOTAL OPERACIONS CORRENTS	68.530.633,54	207.247,55	-159.757,00	68.578.124,09
VI. Inversions reals	2.621.584,80	0,00		2.621.584,80
VII. Transferències de capital	1.398.522,71	0,00		1.398.522,71
VIII. Actius financers	5.452.670,75	0,00		5.452.670,75
IX. Passius financers	1.896.826,66	0,00		1.896.826,66
SUBTOTAL OPERACIONS DE CAPITAL	11.369.604,92	0,00	0,00	11.369.604,92
TOTAL DESPESES	79.900.238,46	207.247,55	-159.757,00	79.947.729,01

ESTATS CONSOLIDATS DE LA LIQUIDACIÓ DEL PRESSUPOST

PRESSUPOST DE DESPESES

C) PAGAMENTS LÍQUIDS

Capítols	Ajuntament	Ràdio Cornellà	Operacions internes	TOTAL CONSOLIDAT
I. Despeses de personal	25.525.139,40	172.479,50		25.697.618,90
II. Despeses en béns i serveis	29.228.333,03	27.611,49	-300,00	29.255.644,52
III. Despeses financeres	301.995,79	0,00		301.995,79
IV. Transferències corrents	8.666.468,58	0,00	-159.457,00	8.507.011,58
SUBTOTAL OPERACIONS CORRENTS	63.721.936,80	200.090,99	-159.757,00	63.762.270,79
VI. Inversions reals	1.762.362,25	0,00		1.762.362,25
VII. Transferències de capital	1.295.795,79	0,00		1.295.795,79
VIII. Actius financers	5.452.670,75	0,00		5.452.670,75
IX. Passius financers	1.896.826,66	0,00		1.896.826,66
SUBTOTAL OPERACIONS DE CAPITAL	10.407.655,45	0,00	0,00	10.407.655,45
TOTAL DESPESES	74.129.592,25	200.090,99	-159.757,00	74.169.926,24

ESTATS CONSOLIDATS DE LA LIQUIDACIÓ DEL PRESSUPOST

PRESSUPOST DE DESPESES

B) OBLIGACIONS RECONEGUDES NETES

Capítols	2013 2012	Ajuntament	Ràdio Cornellà	Operacions internes	TOTAL CONSOLIDAT
I. Despeses de personal		25.962.730,98	176.334,85	0,00	26.139.065,83
II. Despeses en béns i serveis		24.499.797,22	174.179,06	0,00	24.673.976,28
		31.944.141,52	30.912,70	-300,00	31.974.754,22
III. Despeses financeres		23.320.513,10	18.805,36	-300,00	23.339.018,46
		341.236,18	0,00	0,00	341.236,18
		323.370,08	0,00	0,00	323.370,08
IV. Transferències corrents		10.282.524,86	0,00	-159.457,00	10.123.067,86
		8.865.700,74	0,00	-159.457,00	8.706.243,74
SUBTOTAL OPERACIONS CORRENTS		68.530.633,54	207.247,55	-159.757,00	68.578.124,09
		57.009.381,14	192.984,42	-159.757,00	57.042.608,56
VI. Inversions reals		2.621.584,80	0,00	0,00	2.621.584,80
		3.907.991,91	0,00	0,00	3.907.991,91
VII. Transferències de capital		1.398.522,71	0,00	0,00	1.398.522,71
		7.963.425,60	0,00	0,00	7.963.425,60
VIII. Actius financers		5.452.670,75	0,00	0,00	5.452.670,75
		4.760.015,90	0,00	0,00	4.760.015,90
IX. Passius financers		1.896.826,66	0,00	0,00	1.896.826,66
		1.654.054,72	0,00	0,00	1.654.054,72
SUBTOTAL OPERACIONS DE CAPITAL		11.369.604,92	0,00	0,00	11.369.604,92
		18.285.488,13	0,00	0,00	18.285.488,13
TOTAL DESPESES		79.900.238,46	207.247,55	-159.757,00	79.947.729,01
		75.294.869,27	192.984,42	-159.757,00	75.328.096,69

ESTATS CONSOLIDATS DE A LIQUIDACIÓ DEL PRESSUPOST

RESULTAT PRESSUPOSTARI

	Ajuntament	Ràdio Cornellà	Operacions internes	TOTAL CONSOLIDAT
1.(+) Drets liquidats nets	79.843.826,27	213.192,88	-159.757,00	79.897.262,15
2.(-) Obligacions reconegudes netes	-79.900.238,46	-207.247,55	159.757,00	-79.947.729,01
RESULTAT PRESSUPOSTARI	-56.412,19	5.945,33	0,00	-50.466,86
3.(-) Desviacions positives de finançament	-2.183.988,20			-2.183.988,20
4.(+) Desviacions negatives de finançament	2.119.386,63			2.119.386,63
5.(+) Despeses finançades amb romanent de tresoreria	13.353.887,20	8.304,26		13.362.191,46
RESULTAT PRESSUPOSTARI AJUSTAT	13.232.873,44	14.249,59	0,00	13.247.123,03

ESTATS CONSOLIDATS DE A LIQUIDACIÓ DEL PRESSUPOST

RESULTAT PRESSUPOSTARI

	2013 2012		Ajuntament	Ràdio Cornellà	Operacions internes	TOTAL CONSOLIDAT
1. (+) Drets liquidats nets	79.843.826,27	213.192,88			-159.757,00	79.897.262,15
2. (-) Obligacions reconegudes netes	80.693.519,56	203.293,02			-159.757,00	80.737.055,58
	-79.900.238,46	-207.247,55			159.757,00	-79.947.729,01
	-75.294.869,27	-192.984,42			159.757,00	-75.328.096,69
RESULTAT PRESSUPOSTARI	-56.412,19	5.945,33			0,00	-50.466,86
3. (-) Desviacions positives de finançament	5.398.650,29	10.308,60			0,00	5.408.958,89
	-2.183.988,20	0,00			0,00	-2.183.988,20
	-3.756.149,17	0,00			0,00	-3.756.149,17
4. (+) Desviacions negatives de finançament	2.119.386,63	0,00			0,00	2.119.386,63
	5.299.095,27	0,00			0,00	5.299.095,27
5. (+) Despeses finançades amb romanent de tresoreria	13.353.887,20	8.304,26			0,00	13.362.191,46
	8.693.326,93	0,00			0,00	8.693.326,93
RESULTAT PRESSUPOSTARI AJUSTAT	13.232.873,44	14.249,59			0,00	13.247.123,03
	15.634.923,32	10.308,60			0,00	15.645.231,92

COMPTES CONSOLIDATS

BALANÇ DE SITUACIÓ A 31/12/2013

ACTIU

SECTOR PÚBLIC MUNICIPAL ADMINISTRATIU	Ajuntament	Ràdio Cornellà	Ajustos/ Eliminacions	TOTAL CONSOLIDAT
A) Immobilitzat/Actiu no corrent	142.252.644,95	10.993,19	0,00	142.263.638,14
Despeses d'establiment				0,00
Immaterial/intangible	4.495.915,90			4.495.915,90
Material/Inversions immobiliàries/Inversions ús públic/inversions gestionades/PMS	128.019.982,53	10.993,19		128.030.975,72
Financer/Deutors llarg termini	9.736.746,52			9.736.746,52
B) Fons de comerç de consolidació				0,00
C) Despeses a distribuir en varis exercicis/Altres actiu no corrent				0,00
D) Actiu circulant/Actiu corrent	61.967.630,73	59.959,48	0,00	62.027.590,21
Existències				0,00
Deutors	17.459.797,18	620,77		17.460.417,95
Tresoreria	44.507.714,33	59.338,71		44.567.053,04
Altres actiu circulant	119,22			119,22
TOTAL-ACTIU	204.220.275,68	70.952,67	0,00	204.291.228,35

COMPTES CONSOLIDATS

BALANÇ DE SITUACIÓ A 31/12/2013

PASSIU

SECTOR PÚBLIC MUNICIPAL ADMINISTRATIU	Ajuntament	Ràdio Cornellà	Ajustos/ Eliminacions	TOTAL CONSOLIDAT
A) Fons propis	179.204.392,14	57.123,26	0,00	179.261.515,40
Patrimoni	154.337.551,19	56.453,37		154.394.004,56
Pèrdues i guanys atribuïbles consolidats	24.866.840,95	669,89	0,00	24.867.510,84
B) Socis externs				0,00
C) Diferència negativa de consolidació				0,00
D) Subvencions/Ajustaments per canvi de valor				0,00
E) Provisions per a riscos i despeses	0,00			0,00
F) Creditors llarg termini	8.961.897,31			8.961.897,31
G) Creditors curt termini	16.053.986,23	13.829,41	0,00	16.067.815,64
Altres deutes curt termini	5.832.126,51			5.832.126,51
Creditors	10.221.859,72	13.829,41		10.235.689,13
TOTAL PASSIU	204.220.275,68	70.952,67	0,00	204.291.228,35

COMPTES CONSOLIDATS

COMpte DE PÉRDUES I GUANYs exercici 2013

SECTOR PÚBLIC MUNICIPAL ADMINISTRATIU	Ajuntament	Ràdio Cornellà	Ajustos/ Eliminacions	TOTAL CONSOLIDAT
Import net de la xifra de negociis	52.202.888,12	53.389,94	-300,00	52.255.978,06
Augment d'existències				0,00
Treballs efectuats pel grup per a l'immobilitzat				0,00
Altres ingressos d'explotació (inclou transferències)	53.329.008,45	159.457,00	-159.457,00	53.329.008,45
Total ingressos d'explotació	105.531.896,57	212.846,94	-159.757,00	105.584.986,51
Reducció d'existències				0,00
Consums i despeses externes				0,00
Despeses de personal	25.776.039,57	176.334,85		25.952.374,42
Dotacions per a amortitzacions	2.923.124,65	4.096,09		2.927.220,74
Variació de provisions de tràfic	1.919.925,01	1.179,35		1.921.104,36
Altres despeses d'explotació (inclou transferències)	40.416.307,28	30.912,70	-159.757,00	40.287.462,98
Total despeses d'explotació	71.035.396,51	212.522,99	-159.757,00	71.088.162,50
RESULTATS D'EXPLOTACIÓ	34.496.500,06	323,95	0,00	34.496.824,01
Ingressos financers	1.526.115,82	345,94		1.526.461,76
Despeses financeres	353.829,35	0,00		353.829,35
RESULTATS FINANCERS	1.172.286,47	345,94	0,00	1.172.632,41
RESULTATS DE LES ACTIVITATS ORDINÀRIES	35.668.786,53	669,89	0,00	35.669.456,42
Beneficis i ingressos extraordinaris	8.004.197,03	0,00		8.004.197,03
Pèrdues i despeses extraordinaries	18.806.142,61	0,00		18.806.142,61
RESULTATS EXTRAORDINARIS	-10.801.945,58	0,00	0,00	-10.801.945,58
RESULTATS CONSOLIDATS ABANS D'IMPOSTOS	24.866.840,95	669,89	0,00	24.867.510,84
Impost sobre beneficis				0,00
RESULTAT CONSOLIDAT DE L'EXERCICI	24.866.840,95	669,89	0,00	24.867.510,84
Resultat atribuït a socis externs				0,00
RESULTAT DE L'EXERCICI ATRIBUÏT AL SECTOR PÚBLIC ADMINISTRATIU	24.866.840,95	669,89	0,00	24.867.510,84

COMPTES CONSOLIDATS

RATIOS: Sector públic municipal administratiu

Denominació	Descripció	Ajuntament	Ràdio Cornella	Op. internes	Consolidat
Ingressos explotació	%./Consolidat	99,95%	0,20%	-0,15%	100,00%
Despeses explotació	%./Consolidat	99,93%	0,30%	-0,22%	100,00%
Resultat actív. ordinaries	%./Consolidat	100,00%	0,00%	0,00%	100,00%
Resultat consolidat de l'ex. atribuïble	%./Consolidat	100,00%	0,00%	0,00%	100,00%
Solvència	Actiu circulant (sense exist.)/(Creditors curt term.	3,86	4,34		3,86
Liquiditat	Tresoreria/(Creditors curt term.	2,77	4,29		2,77
Termini mitjà de cobrament	360/(Ingressos d'expl./Deutors)	60	0		60
Termini mitjà de pagament	360/(Despeses d'expl./Creditors curt)	56	24		56
Autonomia Financera	Fons propis+Ingr.a distribuir/Deutes llarg i curt	7,16	4,13		7,16
Rendibilitat financera de les actív. ord.	Resultat Actív. ord./Fons propis	19,90%	1,17%		19,90%



Ajuntament de
Cornellà de Llobregat

Plaça de l'Església, 1
08940 Cornellà de Llobregat

ANNEX IV

***COMPTES CONSOLIDATS DEL GRUP: Sector
Públic Municipal Empresarial***

COMPTES CONSOLIDATS

BALANÇ DE SITUACIÓ A 31/12/2013

ACTIU

SECTOR PÚBLIC MUNICIPAL EMPRESARIAL (100%)	PROCORNELLA	TOTAL CONSOLIDAT
A) Immobilitzat/Actiu no corrent	100.347.706,33	100.347.706,33
Despeses d'establiment	0,00	0,00
Immaterial/intangible	53.887,70	53.887,70
Material/Inversions immobiliàries/Inversions ús públic/inversions gestionades/PMS	96.389.510,94	96.389.510,94
Financer/Deutors llarg termini	3.904.307,69	3.904.307,69
B) Fons de comerç de consolidació		0,00
C) Despeses a distribuir en varis exercicis/Altres actiu no corrent		0,00
D) Actiu circulat/Actiu corrent	114.893.278,68	114.893.278,68
Existències	108.856.743,42	108.856.743,42
Deutors	2.201.748,79	2.201.748,79
Tresoreria	2.284.272,79	2.284.272,79
Altres actiu circulat	1.550.513,68	1.550.513,68
TOTAL ACTIU	215.240.985,01	215.240.985,01

COMPTES CONSOLIDATS

BALANÇ DE SITUACIÓ A 31/12/2013

PASSIU

SECTOR PÚBLIC MUNICIPAL EMPRESARIAL (100%)	PROCORNELLÀ	TOTAL CONSOLIDAT
A) Fons propis	53.305.073,65	53.305.073,65
Patrimoni	53.160.597,20	53.160.597,20
Pèrdues i guanys atribuïbles consolidats	144.476,45	144.476,45
B) Socis externs	0,00	0,00
C) Diferència negativa de consolidació	0,00	0,00
D) Subvencions/Ajustaments per canvi de valor	56.233.806,31	56.233.806,31
E) Provisions per a riscos i despeses	83.297.601,85	83.297.601,85
F) Creditors llarg termini	22.404.503,20	22.404.503,20
Altres deutes curt termini	7.742.085,45	7.742.085,45
Creditors	14.662.417,75	14.662.417,75
TOTAL PASSIU	215.240.965,01	215.240.965,01

COMPTES CONSOLIDATS**COMpte DE PÈRDUES I GUANYs exercici 2013**

SECTOR PÚBLIC MUNICIPAL EMPRESARIAL (100%)	PROCORNELLA	TOTAL CONSOLIDAT
Import net de la xifra de negocis	6.281.942,07	6.281.942,07
Augment d'existències	1.001.634,50	1.001.634,50
Treballs efectuats pel grup per a l'immobilitzat	0,00	0,00
Altres ingressos d'exploració (inclou transferències)	3.444.113,55	3.444.113,55
Total ingressos d'exploració	10.727.690,12	10.727.690,12
Reducció d'existències	0,00	0,00
Consums i despeses externes	89.228,26	89.228,26
Despeses de personal	4.175.733,21	4.175.733,21
Dotacions per a amortitzacions	1.850.272,64	1.850.272,64
Variació de provisions de tràfic	223.225,58	223.225,58
Altres despeses d'exploració (inclou transferències)	3.412.909,10	3.412.909,10
Total despeses d'exploració	9.751.368,79	9.751.368,79
RESULTATS D'EXPLORACIÓ	976.321,33	976.321,33
Ingressos financers	328.545,40	328.545,40
Despeses financeres	2.688.024,77	2.688.024,77
RESULTATS FINANCERS	-2.359.479,37	-2.359.479,37
RESULTATS DE LES ACTIVITATS ORDINÀRIES	-1.383.158,04	-1.383.158,04
Beneficis i ingressos extraordinaris	1.527.634,49	1.527.634,49
Pèrdues i despeses extraordinaries	0,00	0,00
RESULTATS EXTRAORDINARIS	1.527.634,49	1.527.634,49
RESULTATS CONSOLIDATS ABANS D'IMPOSTOS	144.476,45	144.476,45
Impost sobre beneficis	0,00	0,00
RESULTAT CONSOLIDAT DE L'EXERCICI	144.476,45	144.476,45
Resultat atribuït a socis externs	0,00	0,00
RESULTAT DE L'EXERCICI ATRIBUÏT AL SECTOR PÚBLIC EMPRESARIAL (100%)	144.476,45	144.476,45

COMPTES CONSOLIDATS

RATIOS: Sector públic municipal empresarial (100%)

Denominació	Descripció	PROCORNELLÀ	Consolidat
Ingressos explotació	%/Consolidat	100,00%	100,00%
Despeses explotació	%/Consolidat	100,00%	100,00%
Resultat actív. ordinaries	%/Consolidat	100,00%	100,00%
Resultat consolidat de l'ex. atribuible	%/Consolidat	100,00%	100,00%
Solvència	Actiu circulant (sense exist.)/Creditors curt term.	0,27	0,27
Liquiditat	Tresoreria/Creditors curt term.	0,10	0,10
Termini mitjà de cobrament	360/(Ingressos d'expl./Deutors)	81	81
Termini mitjà de pagament	360/(Despeses d'expl./Creditors curt)	687	687
Autonomia Financera	Fons propis+ingr.a distribuir/Deutes llarg i curt	1,04	1,04
Rendibilitat financera de les activ. ord.	Resultat Actív. ord./Fons propis	-2,59%	-2,59%



Ajuntament de
Cornellà de Llobregat

Plaça de l'Església, 1
08940 Cornellà de Llobregat

ANNEX V

COMPTES CONSOLIDATS DEL GRUP: Sector Públic Íntegrament Municipal

COMPTES CONSOLIDATS

BALANÇ DE SITUACIÓ A 31/12/2013

ACTIU

SECTOR PÚBLIC INTEGRAMENT MUNICIPAL	SECTOR PÚBLIC MUNICIPAL ADMINISTRATIU		SECTOR PÚBLIC MUNICIPAL EMPRESARIAL		Ajustos/ Eliminacions	TOTAL CONSOLIDAT
	MUNICIPAL ADMINISTRATIU	MUNICIPAL EMPRESARIAL	MUNICIPAL EMPRESARIAL	MUNICIPAL EMPRESARIAL		
A) Immobilitzat/Actiu no corrent	142.263.638,14	0,00	100.347.706,33	-1.425.208,89	241.166.135,58	
Despeses d'establiment	0,00		0,00		0,00	
Immaterial/intangible	4.495.915,90		53.887,70		4.549.803,60	
Material/Inversions immobiliàries/Inversions ús públic/inversions gestionades/PMS	128.030.975,72		96.389.510,94	8.041.182,58	232.461.669,24	
Financer/Deutors llarg termini	9.736.746,52		3.904.307,69	-9.466.391,47	4.174.662,74	
B) Fons de comerç de consolidació	0,00		0,00		0,00	
C) Despeses a distribuir en varis exercicis/Altres actiu no corrent	0,00		0,00		0,00	
D) Actiu circulants/Actiu corrent	62.027.590,21		114.893.278,68	-3.155.841,19	173.765.027,70	
Existències	0,00		108.856.743,42		108.856.743,42	
Deutors	17.460.417,95		2.201.748,79	-3.155.841,19	16.506.325,55	
Tresoreria	44.567.053,04		2.284.272,79		46.851.325,83	
Altres actiu circulants	119,22		1.550.513,68		1.550.632,90	
TOTAL ACTIU	204.291.228,35		215.240.985,01	-4.581.050,08	414.951.163,28	

COMPTES CONSOLIDATS

BALANÇ DE SITUACIÓ A 31/12/2013

PASSIU

SECTOR PÚBLIC INTEGRAMENT MUNICIPAL	SECTOR PÚBLIC MUNICIPAL ADMINISTRATIU		SECTOR PÚBLIC MUNICIPAL EMPRESARIAL		Ajustos/ Eliminacions	TOTAL CONSOLIDAT
	MUNICIPAL ADMINISTRATIU	MUNICIPAL EMPRESARIAL	MUNICIPAL EMPRESARIAL	MUNICIPAL EMPRESARIAL		
A) Fons propis	179.261.515,40		53.305.073,65		54.480.503,40	287.047.092,45
Patrimoni	154.394.004,56		53.160.597,20		53.381.980,69	260.936.582,45
Pèrdues i guanys atribuïbles consolidats	24.867.510,84		144.476,45		1.098.522,71	26.110.510,00
B) Socis externs	0,00		0,00		0,00	0,00
C) Diferència negativa de consolidació	0,00		0,00		0,00	0,00
D) Subvencions/Ajustaments per canvi de valor	0,00		56.233.806,31		-55.528.846,80	704.959,51
E) Provisions per a riscos i despeses	0,00		0,00		0,00	0,00
F) Creditors llarg termini	8.961.897,31		83.297.601,85			92.259.499,16
G) Creditors curt termini	16.067.815,64		22.404.503,20		-3.532.706,68	34.939.612,16
Altres deutes curt termini	5.832.126,51		7.742.085,45			13.574.211,96
Creditors	10.235.689,13		14.662.417,75		-3.532.706,68	21.365.400,20
TOTAL PASSIU	204.291.228,35		215.240.985,01		-4.581.050,08	414.951.163,28

COMPTES CONSOLIDATS

COMpte DE PÈRDUES I GUANYS exercici 2013

SECTOR PÚBLIC INTEGRAMENT MUNICIPAL	SECTOR PÚBLIC MUNICIPAL ADMINISTRATIU		SECTOR PÚBLIC EMPRESARIAL		Ajustos/ Eliminacions	TOTAL CONSOLIDAT
	MUNICIPAL ADMINISTRATIU	MUNICIPAL EMPRESARIAL	MUNICIPAL EMPRESARIAL	MUNICIPAL EMPRESARIAL		
Import net de la xifra de negocis	52.255.978,06		6.281.942,07		-658.146,14	57.879.773,99
Augment d'existències	0,00		1.001.634,50		84.898,28	1.086.532,78
Treballs efectuats pel grup per a l'immobilitzat	0,00		0,00		0,00	0,00
Altres ingressos d'explotació (inclou transferències)	53.329.008,45		3.444.113,55		-2.146.000,00	54.627.122,00
Total ingressos d'explotació	105.584.986,51		10.727.690,12		-2.719.247,86	113.593.428,77
Reducció d'existències	0,00		0,00		0,00	0,00
Consums i despeses externes	0,00		89.228,26			89.228,26
Despeses de personal	25.952.374,42		4.175.733,21			30.128.107,63
Dotacions per a amortitzacions	2.927.220,74		1.850.272,64			4.777.493,38
Variació de provisions de tràfic	1.921.104,36		223.225,58			2.144.329,94
Altres despeses d'explotació (inclou transferències)	40.287.462,98		3.412.909,10		-3.817.770,57	39.882.601,51
Total despeses d'explotació	71.088.162,50		9.751.368,79		-3.817.770,57	77.021.760,72
RESULTATS D'EXPLOTACIÓ	34.496.824,01		976.321,33		1.098.522,71	36.571.668,05
Ingressos financers	1.526.461,76		328.545,40			1.855.007,16
Despeses financeres	353.829,35		2.688.024,77			3.041.854,12
RESULTATS FINANCERS	1.172.632,41		-2.359.479,37		0,00	-1.186.846,96
RESULTATS DE LES ACTIVITATS ORDINÀRIES	35.669.456,42		-1.383.158,04		1.098.522,71	35.384.821,09
Beneficis i ingressos extraordinaris	6.004.197,03		1.527.634,49			9.531.831,52
Pèrdues i despeses extraordinaries	18.806.142,61		0,00			18.806.142,61
RESULTATS EXTRAORDINARIS	-10.801.945,58		1.527.634,49		0,00	-9.274.311,09
RESULTATS CONSOLIDATS ABANS D'IMPOSTOS	24.867.510,84		144.476,45		1.098.522,71	26.110.510,00
Impost sobre beneficis	0,00		0,00			0,00
RESULTAT CONSOLIDAT DE L'EXERCICI	24.867.510,84		144.476,45		1.098.522,71	26.110.510,00
Resultat atribuït a socis externs			0,00			0,00
RESULTAT DE L'EXERCICI ATRIBUÏT AL SECTOR PÚBLIC INTEGRAMENT MUNICIPAL	24.867.510,84		144.476,45		1.098.522,71	26.110.510,00

COMPTES CONSOLIDATS

RATIOS: Sector públic íntegrament municipal

Denominació	Descripció	S. P. M. ADMINISTRATIU	S. P. M. EMPRESARIAL	Op. internes	Consolidat
Ingressos explotació	%/Consolidat	92,95%	9,44%	-2,39%	100,00%
Despeses explotació	%/Consolidat	92,30%	12,66%	-4,96%	100,00%
Resultat activ. ordinaries	%/Consolidat	100,80%	-3,91%	3,10%	100,00%
Resultat consolidat de l'ex. atribuible	%/Consolidat	95,24%	0,55%	4,21%	100,00%
Solvència	Actiu circulant (sense exist.)/Creditors curt term.	3,86	0,27		1,86
Liquiditat	Tresoreria/Creditors curt term.	2,77	0,10		1,34
Termini mitjà de cobrament	360/(Ingressos d'expl./Deutors)	60	81		53
Termini mitjà de pagament	360/(Despeses d'expl./Creditors curt)	56	687		110
Autonomia Financera	Fons propis - Ingr. a distribuir/Deutes llarg i curt	7,16	1,04		2,26
Rendibilitat financera de les activ. ord.	Resultat Activ. ord./Fons propis	19,90%	-2,59%		12,33%



Ajuntament de
Cornellà de Llobregat

Plaça de l'Església, 1
08940 Cornellà de Llobregat

ANNEX VI

ESTATS I COMPTES CONSOLIDATS DEL GRUP: Sector Públic Municipal

COMPTES CONSOLIDATS

BALANÇ DE SITUACIÓ A 31/12/2013

ACTIU

SECTOR PÚBLIC MUNICIPAL	SECTOR PÚBLIC INTEGRAMENT MUNICIPAL	TECSALSA	Ajustos/ Eliminacions	TOTAL CONSOLIDAT
A) Immobilitzat/Actiu no corrent				
Despeses d'establiment	241.186.135,58	573.558,27	158.806,68	241.918.500,53
Immaterial/intangible	0,00	0,00	0,00	0,00
Material/Inversions immobiliàries/Inversions ús públic/inversions gestionades/PMS	4.549.803,60	386.768,58	-386.768,58	4.549.803,60
Financer/Deutors llarg termini	232.461.669,24	186.591,57	605.616,36	233.253.877,17
	4.174.662,74	198,12	-60.041,10	4.114.819,76
B) Fons de comerç de consolidació				
C) Despeses a distribuir en varis exercicis/Altres actiu no corrent	0,00	37.308,61		37.308,61
D) Actiu circulant/Actiu corrent				
Existències	173.765.027,70	1.380.652,95	-192.443,30	174.953.237,35
Deutors	108.856.743,42	52.305,17		108.909.048,59
Tresoreria	16.506.325,55	847.112,91	-192.443,30	17.160.995,16
Altres actiu circulant	46.851.325,83	477.966,60		47.329.292,43
	1.560.632,90	3.268,27		1.553.901,17
TOTAL ACTIU	414.951.163,28	1.991.519,83	-33.636,62	416.909.046,49

COMPTES CONSOLIDATS

BALANÇ DE SITUACIÓ A 31/12/2013

PASSIU

SECTOR PÚBLIC MUNICIPAL	SECTOR PÚBLIC INTEGRAMENT MUNICIPAL	TECSALSA	Ajustos/ Eliminacions	TOTAL CONSOLIDAT
A) Fons propis	287.047.092,45	784.666,27	538.893,26	288.370.651,98
Patrimoni	260.936.582,45	677.875,69	545.575,26	262.160.033,40
Pèrdues i guanys atribuïbles consolidats	26.110.510,00	106.790,58	-6.682,00	26.210.618,58
B) Socis externs	0,00	785,45	785,45	785,45
C) Diferència negativa de consolidació	0,00	0,00	0,00	0,00
D) Subvencions/Ajustaments per canvi de valor	704.959,51	377.694,58	-290.076,56	792.577,53
E) Provisions per a riscos i despeses	0,00	0,00	0,00	0,00
F) Creditors llarg termini	92.259.499,16	129.494,21	-96.692,02	92.292.301,35
G) Creditors curt termini	34.939.612,16	698.879,32	-185.761,30	35.452.730,18
Altres deutes curt termini	13.574.211,96	19.309,19		13.593.521,15
Creditors	21.365.400,20	679.570,13	-185.761,30	21.859.209,03
TOTAL PASSIU	414.951.163,28	1.991.519,83	-33.636,62	416.909.046,49

COMPTES CONSOLIDATS

COMpte DE PÈRDUES I GUANYNS exercici 2013

SECTOR PÚBLIC MUNICIPAL	SECTOR PÚBLIC INTEGRAMENT MUNICIPAL	TECSALSA	Ajustos/ Eliminacions	TOTAL CONSOLIDAT
Import net de la xifra de negocis	57.879.773,99	2.775.586,66	-1.901.747,97	58.753.612,68
Augment d'existències	1.086.532,78	0,00		1.086.532,78
Treballs efectuats pel grup per a l'immobilitzat	0,00	0,00		0,00
Altres ingressos d'explotació (inclou transferències)	54.627.122,00	1.524.626,55		56.151.748,55
Total ingressos d'explotació	113.593.428,77	4.300.213,21	-1.901.747,97	115.991.894,01
Reducció d'existències	0,00	0,00		0,00
Consums i despeses externes	89.228,26	306.263,87		395.492,13
Despeses de personal	30.128.107,63	3.172.375,42		33.300.483,05
Dotacions per a amortitzacions	4.777.493,38	74.966,63		4.852.460,01
Variació de provisions de tràfic	2.144.329,94	0,00		2.144.329,94
Altres despeses d'explotació (inclou transferències)	39.882.601,51	592.966,13	-1.895.065,97	38.580.501,67
Total despeses d'explotació	77.021.760,72	4.146.572,05	-1.895.065,97	79.273.266,80
RESULTATS D'EXPLOTACIÓ	36.571.668,05	153.641,16	-6.682,00	36.718.627,21
Ingressos financers	1.855.007,16	1.188,52		1.856.195,68
Despeses financers	3.041.854,12	1.002,60		3.042.856,72
RESULTATS FINANCERS	-1.186.846,96	185,92	0,00	-1.186.661,04
RESULTATS DE LES ACTIVITATS ORDINÀRIES	35.384.821,09	153.827,08	-6.682,00	35.531.966,17
Beneficis i ingressos extraordinaris	9.531.831,52	784,77		9.532.616,29
Pèrdues i despeses extraordinaries	18.806.142,61	0,00		18.806.142,61
RESULTATS EXTRAORDINARIS	-9.274.311,09	784,77	0,00	-9.273.526,32
RESULTATS CONSOLIDATS ABANS D'IMPOSTOS	26.110.510,00	154.611,85	-6.682,00	26.258.439,85
Impost sobre beneficis	0,00	47.714,37		47.714,37
RESULTAT CONSOLIDAT DE L'EXERCICI	26.110.510,00	106.897,48	-6.682,00	26.210.725,48
Resultat atribuït a socis externs	0,00	106,90		106,90
RESULTAT DE L'EXERCICI ATRIBUÏT AL SECTOR PÚBLIC MUNICIPAL	26.110.510,00	106.790,58	-6.682,00	26.210.618,58

COMPTES CONSOLIDATS

RATIOS: Sector públic municipal

Denominació	Descripció	S.P. ÍNTEGRAMENT MUNICIPAL	TECSALSA	Op. internes	Consolidat
Ingressos explotació	%/Consolidat	97,93%	3,71%	-1,64%	100,00%
Despeses explotació	%/Consolidat	97,16%	5,23%	-2,39%	100,00%
Resultat activ. ordinaries	%/Consolidat	99,59%	0,43%	-0,02%	100,00%
Resultat consolidat de l'ex. atribuible	%/Consolidat	99,62%	0,41%	-0,03%	100,00%
Solvència	Actiu circulant (sense exist.)/Creditors curt term.	1,86	1,90		1,86
Liquiditat	Tresoreria/Creditors curt term.	1,34	0,68		1,33
Termini mitjà de cobrament	360/(Ingressos d'expl./Deutors)	53	71		54
Termini mitjà de pagament	360/(Despeses d'expl./Creditors curt)	110	60		109
Autonomia Financera	Fons propis/Ingr.a distribuir/Deutes llarg i curt	2,26	1,40		2,26
rendibilitat financera de les activ. ord.	Resultat Activ. ord./Fons propis	12,33%	19,60%		12,32%

ESTATS CONSOLIDATS

ROMANENT DE TRESORERIA

	Ajuntament	Ràdio Cornellà	PROCORNELLÀ	TECSALSA	Op.internes	TOTAL CONSOLIDAT
Deutors i altre circulant (excepte ajornaments i lliuraments per a provisions de fons i ajustos per periodificació)	16.771.744,38	620,77	2.201.748,79	847.112,91	-3.348.284,49	16.472.942,36
Fons líquids de Tresoreria (excepte comptes restringits de pagaments)	44.507.714,33	59.338,71	2.284.272,79	477.966,60	0,00	47.329.292,43
TOTAL ACTIU CIRCULANT (sense existències)	61.279.458,71	59.959,48	4.486.021,58	1.325.079,51	-3.348.284,49	63.802.234,79
Creditors curt termini (excepte ajustos per periodificació, despeses diferides i devolucions d'ingrés)	10.960.998,47	13.829,41	22.404.503,20	698.879,32	-3.718.467,98	30.359.742,42
TOTAL PASSIU CIRCULANT	10.960.998,47	13.829,41	22.404.503,20	698.879,32	-3.718.467,98	30.359.742,42
ROMANENT DE TRESORERIA (Fons de maniobra o capital circulant)	50.318.460,24	46.130,07	-17.918.481,62	626.200,19	370.183,49	33.442.492,37



Ajuntament de
Cornellà de Llobregat

Plaça de l'Església, 1
08940 Cornellà de Llobregat

ANNEX VII

ESTATS I COMPTES COMPARATIUS 2013/2012

COMPTES CONSOLIDATS

BALANÇ DE SITUACIÓ

ACTIU

	2013 2012 % Var.	Sector Públic Mpal. Administratiu	Sector Públic Mpal. Empresarial	Sector Públic Íntegrament Municipal	Sector Públic Municipal
A) Immobilitzat/Actiu no corrent		142.263.638,14	100.347.706,33	241.186.135,58	241.918.500,53
		87.514.267,22	92.073.481,23	180.747.093,65	181.475.914,79
		62,56%	8,99%	33,44%	33,31%
Despeses d'establiment		0,00	0,00	0,00	0,00
		0,00	0,00	0,00	0,00
		0,00%	100,00%	100,00%	100,00%
Immatrial/Intangible		4.495.915,90	53.887,70	4.549.803,60	4.549.803,60
		7.479.776,37	29.101,44	7.508.877,81	7.508.877,81
		-39,89%	85,17%	-39,41%	-39,41%
Material/Inversions immobiliàries/Inversions ús públic/inversions gestionades/PMS		128.030.975,72	96.389.510,94	232.461.669,24	233.253.877,17
		74.488.260,97	87.815.354,59	168.949.149,54	169.737.813,66
		71,88%	9,76%	37,59%	37,42%
Financeri/Deutors llarg termini		9.736.746,52	3.904.307,69	4.174.662,74	4.114.819,76
		5.546.229,88	4.229.025,20	4.289.066,30	4.229.223,32
		75,56%	-7,68%	-2,67%	-2,71%
B) Fons de comerç de consolidació		0,00	0,00	0,00	0,00
		0,00	0,00	0,00	0,00
		0,00%	0,00%	0,00%	0,00%
C) Despeses a distribuir en varis exercicis/Altres actiu no corrent		0,00	0,00	0,00	37.308,61
		0,00	0,00	0,00	29.898,15
		0,00%	0,00%	0,00%	24,79%
D) Actiu circulanti/Actiu corrent		62.027.590,21	114.893.278,68	173.765.027,70	174.953.237,35
		66.051.322,39	107.781.540,16	171.409.667,20	172.243.969,05
		-6,09%	6,60%	1,37%	1,57%
Existències		0,00	108.856.743,42	108.856.743,42	108.909.048,59
		0,00	104.294.305,48	104.294.305,48	104.348.267,94
		0,00%	4,37%	4,37%	4,37%
Deutors		17.460.417,95	2.201.748,79	16.506.325,55	17.160.995,16
		19.083.635,45	2.440.261,09	19.100.701,19	19.625.190,79
		-8,51%	-9,77%	-13,58%	-12,56%
Tresoreria i inversions financeres temporals		-44.567.053,04	2.284.272,79	46.851.325,83	47.329.292,43
		46.967.567,72	757.110,12	47.724.677,84	47.977.445,22
		-5,11%	201,71%	-1,83%	-1,35%
Altres actiu circulanti		119,22	1.550.513,68	1.550.632,90	1.553.901,17
		119,22	289.863,47	289.982,69	293.065,10
		0,00%	434,91%	434,73%	430,22%
TOTAL ACTIU		204.291.228,35	215.240.985,01	414.951.163,28	416.909.046,49
		153.565.589,61	199.855.021,39	352.156.760,85	353.749.781,99
		33,03%	7,70%	17,83%	17,85%

COMPTES CONSOLIDATS

BALANÇ DE SITUACIÓ

PASSIU

	2013 2012 %Var.	Sector Públic Mpal. Administratiu	Sector Públic Mpal. Empresarial	Sector Públic Íntegrament Municipal	Sector Públic Municipal
A) Fons propis		179.261.515,40	53.305.073,65	287.047.092,45	288.370.651,98
		120.866.982,95	49.270.176,69	222.523.563,99	223.532.461,12
		48,31%	8,19%	29,00%	29,01%
Patrimoni		154.394.004,56	53.160.597,20	260.936.562,45	262.160.033,40
		113.775.706,50	61.154.305,75	223.784.298,24	224.709.263,20
		35,70%	-13,07%	16,60%	16,67%
Pèrdues i guanys atribuïbles consolidats		24.867.510,84	144.476,45	26.110.510,00	26.210.618,58
		7.091.276,45	-11.884.129,06	-1.260.734,25	-1.176.802,08
		250,66%	-101,22%	-2171,06%	-2327,28%
B) Socis externs		0,00	0,00	0,00	785,45
		0,00	0,00	0,00	515,24
		0,00%	0,00%	0,00%	52,44%
C) Diferència negativa de consolidació		0,00	0,00	0,00	0,00
		0,00	0,00	0,00	0,00
		0,00%	0,00%	0,00%	0,00%
D) Subvencions/Ajustaments per canvi de valor		0,00	56.233.806,31	704.959,51	792.577,53
		0,00	48.576.840,44	160.242,43	277.111,48
		100,00%	15,76%	339,93%	186,01%
E) Provisions per a riscos i despeses		0,00	0,00	0,00	0,00
		3.200.901,12	0,00	3.200.901,12	3.200.901,12
		0,00%	100,00%	-100,00%	-100,00%
F) Creditors llarg termini		8.961.897,31	83.297.601,85	92.259.499,16	92.292.301,35
		11.102.499,86	58.038.963,12	69.141.462,98	69.194.007,33
		-19,28%	43,52%	33,44%	33,38%
G) Creditors curt termini		16.067.815,64	22.404.503,20	34.939.612,16	35.452.730,18
		18.395.205,68	43.969.041,14	57.130.590,33	57.544.785,70
		-12,65%	-49,04%	-38,84%	-38,39%
Altres deutes curt termini		5.832.126,51	7.742.086,45	13.574.211,96	13.593.521,15
		5.811.043,13	33.828.921,71	39.639.964,84	39.653.056,36
		0,36%	-77,11%	-65,76%	-65,72%
Creditors		10.235.689,13	14.662.417,75	21.365.400,20	21.859.209,03
		12.584.162,55	10.140.119,43	17.490.625,49	17.891.729,34
		-18,66%	44,60%	22,15%	22,17%
TOTAL PASSIU		204.291.228,35	215.240.985,01	414.951.163,28	416.909.046,49
		153.565.589,61	199.855.021,39	352.156.760,85	353.749.781,99
		33,03%	7,70%	17,83%	17,85%

COMPTES CONSOLIDATS

COMPTE DE PÈRDUES I GUANYS

	2013 2012 % Var.	Sector Públic Mpal. Administratiu	Sector Públic Mpal. Empresarial	Sector Públic Integrament Municipal	Sector Públic Municipal
Import net de la xifra de negocis		52.255.978,06 48.503.956,27	6.281.942,07 22.884.138,62	57.879.773,99 61.025.317,38	58.753.612,68 61.990.965,68
Augment d'existències		7,74% 0,00	-72,55% 0,00	-5,15% 0,00	-5,22% 0,00
Treballs efectuats pel grup per a l'immobilitzat		0,00% 0,00	0,00% 0,00	0,00% 0,00	0,00% 0,00
Altres ingressos d'explotació (inclou transferències)		0,00% 53.329.008,45	-100,00% 3.444.113,55	-100,00% 54.627.122,00	-100,00% 56.151.748,55
Total ingressos d'explotació		76,00% 105.584.986,51	31,72% 10.727.690,12	73,26% 113.593.428,77	70,32% 115.991.894,01
Reducció d'existències		33,98% 0,00	-77,20% 0,00	-0,45% 0,00	-0,45% 0,00
Consums i despeses externes		0,00% 0,00	50.638.482,25 -100,00%	42.915.017,46 -100,00%	42.915.017,46 -100,00%
Despeses de personal		0,00% 25.952.374,42	89.228,26 4.175.733,21	89.228,26 30.128.107,63	395.402,13 33.300.483,05
Dotacions per a amortitzacions		5,58% 2.927.220,74	19,26% 1.850.272,64	7,29% 4.777.493,38	7,04% 4.852.460,01
Variació de provisions de tràfic		13,08% 1.921.104,36	11,16% 223.225,58	12,33% 2.144.329,94	11,67% 2.144.329,94
Altres despeses d'explotació (inclou transferències)		51,39% 40.267.462,98	-102,87% 3.412.909,10	-133,00% 39.882.801,51	-133,00% 38.580.501,67
Total despeses d'explotació		-7,58% 72.030.894,31	23,05% 56.658.094,15	2,76% 113.408.092,59	2,25% 115.711.161,20
RESULTATS D'EXPLOITACIÓ		-1,31% 34.496.024,01	-82,79% 976.321,33	-32,08% 36.671.668,05	-31,49% 36.718.627,21
Ingressos financers		6.773.491,89 -409,29%	-9.601.550,06 -110,17%	704.060,19 5094,40%	895.794,65 4456,82%
Despeses financeres		1.528.461,76 -23,81%	328.545,40 87,67%	1.855.007,16 -14,85%	1.856.195,68 -14,83%
RESULTATS FINANCERS		14,54% 1.694.635,50	21,70% -2.033.659,23	20,82% -339.023,73	20,78% -339.957,45
RESULTATS DE LES ACTIVITATS ORDINÀRIES		-30,80% 35.669.456,42	16,02% 1.380.158,04	250,08% 35.304.821,09	249,06% 35.531.966,17
Beneficis i ingressos extraordinaris		8.468.127,39 321,22%	-11.635.209,29 -88,11%	365.036,46 9590,50%	465.837,20 7527,55%
Pèrdues i despeses extraordinaries		8.004.197,03 55,212,20	1.527.834,49 36,086,09	9.531.831,52 91,298,29	9.532.618,29 93,010,41
RESULTATS EXTRAORDINARIS		14397,15% 18.806.142,61	4133,31% 0,00	10340,32% 18.806.142,61	10148,98% 18.806.142,61
RESULTATS CONSOLIDATS ABANS D'IMPOSTOS		1.432.063,14 1213,22%	285.005,86 -100,00%	1.717.069,00 995,25%	1.717.069,00 995,25%
Impost sobre beneficis		10.801.945,58 -1.376.850,94	-1.527.634,49 -248.919,77	-9.274.311,00 -1.625.770,71	-9.273.520,32 -1.624.058,59
RESULTAT CONSOLIDAT DE L'EXERCICI		684,54% 24.867.510,84	-713,71% 144.476,45	470,46% 26.110.510,00	471,01% 26.250.439,85
Resultat atribuït a socis externs		7.091.276,45 250,68%	-11.884.129,06 -101,22%	-1.260.734,25 -2171,06%	-1.158.221,39 -2327,44%
RTAT. DE L'EXERCICI ATRIBUÏT AL SECTOR PÚBLIC MPAL.		0,00% 0,00	0,00% 0,00	0,00% 0,00	0,00% 0,00
		0,00% 24.867.510,84	100,00% 144.476,45	100,00% 26.110.510,00	157,96% 26.210.725,48
		0,00% 7.091.276,45	0,00% -11.884.129,06	0,00% -1.260.734,25	84,02% -1.176.718,06
		0,00% 250,68%	0,00% -101,22%	0,00% -2171,06%	27,23% -2327,28%

COMPTES CONSOLIDATS

RATIOS: Sector públic municipal consolidat

Denominació	Descripció	2013 2012	Sector Públic Mpal. Administratiu	Sector Públic Mpal. Empresarial	Sector Públic Integrament Mpal.	Sector Públic Municipal
Solvència	Actiu circulant (sense exist.) / Creditors curt term.		3,86	0,27	1,86	1,86
Liquiditat	Tresoreria / Creditors curt term.		3,59	0,08	1,17	1,18
Termini mitjà de cobrament	360 / (Ingressos d'expl. / Deutors)		2,77	0,10	1,34	1,33
Termini mitjà de pagament	360 / (Despeses d'expl. / Creditors curt)		2,55	0,02	0,84	0,83
Autonomia Financera	Fons propis + ingr. a distribuir / Deutes llarg i curt		60	81	53	54
Rendibilitat financera de les activ. ord.	Resultat Activ. ord. / Fons propis		87	34	74	74
			56	687	110	109
			66	58	54	55
			7,16	1,04	2,26	2,26
			4,10	0,96	1,76	1,77
			19,90%	-2,59%	12,33%	12,32%
			7,01%	-23,62%	0,16%	0,21%

ESTATS CONSOLIDATS

ROMANENT DE TRESORERIA

	2013	Ajuntament	Ràdio Cornellà	PROCORNELLA	TECSALSA	Op. internes	TOTAL CONSOLIDAT
	2012						
Deutors i altre circulants (excepte ajornaments i lliuraments per a provisions de fons i ajustos per periodificació)		16.771.744,38	620,77	2.201.748,79	847.112,91	-3.348.284,49	16.472.942,36
Fons líquids de Tresoreria (excepte comptes restringits de pagaments)		18.694.654,51	2.950,08	2.440.261,09	700.142,97	-2.598.846,72	19.239.159,93
TOTAL ACTIU CIRCULANT (sense existències)		44.507.714,33	59.338,71	2.284.272,79	477.966,60	0,00	47.329.292,43
		46.916.354,44	51.213,28	757.110,12	252.767,38	0,00	47.977.445,22
Creditors curt termini (excepte ajustos per periodificació, despeses diferides i devolucions d'ingrés)		61.279.458,71	59.359,48	4.496.021,58	1.325.079,51	-3.348.284,49	63.802.334,79
		65.611.006,95	54.163,36	3.197.371,21	952.910,35	-2.598.846,72	67.216.605,35
		10.960.998,47	13.829,41	22.404.503,20	698.879,32	-3.718.467,98	30.359.742,42
		12.975.919,88	12.799,27	43.969.041,14	589.848,74	-5.409.309,86	52.138.299,17
TOTAL PASSIU CIRCULANT		10.960.998,47	13.829,41	22.404.503,20	698.879,32	-3.718.467,98	30.359.742,42
		12.975.919,88	12.799,27	43.969.041,14	589.848,74	-5.409.309,86	52.138.299,17
ROMANENT DE TRESORERIA (Fons de maniobra o capital circulants)		50.318.460,24	46.130,07	-17.918.481,62	626.200,19	370.183,49	33.442.492,37
		52.635.089,07	41.364,09	-40.771.669,93	363.061,61	2.810.461,14	15.078.305,98

ESTAT DE CONSOLIDACIÓ

QUADRE DE FINANÇAMENT

APLICACIONS		2013	2012	ORIGENS	
1. Recursos aplicats a les operacions (*)		0,00	0,00	1. Recursos procedents de les operacions (*)	45.257.072,30
2. Despeses d'establiment		0,00	0,00	2. Fons propis	38.627.572,28
3. Adquisició d'immobilitzat		65.295.045,75	16.045.538,35	3. Socis externs	270,21
a) Immaterial/intangible		-2.864.360,25	21.059,55	4. Subvencions/Ajustaments per canvi de valor	1.590.082,69
b) Material/immobiliari		68.273.809,56	16.873.772,00	5. Provisions per a riscos i despeses	-3.200.901,12
4. Despeses a distribuir en varis exercicis/altres actius no corrents		-114.403,56	-849.293,20	6. Creditors llarg termini	23.098.294,02
		7.410,46	-8.098,64	7. Alienació d'immobilitzat	-15.268.610,35
TOTAL APLICACIONS PERMANENTS		65.302.456,21	16.037.439,71	TOTAL ORIGENS PERMANENTS	90.103.780,03
1. Existències		4.560.780,65	0,00	1. Existències	0,00
2. Deutors		0,00	0,00	2. Deutors	2.464.195,63
3. Tresoreria		0,00	1.463.003,78	3. Tresoreria	648.152,79
4. Altres actiu circulants		1.260.836,07	256.318,87	4. Altres actiu circulants	0,00
5. Creditors curt termini		22.092.055,52	14.276.082,36	5. Creditors curt termini	0,00
TOTAL AUGMENTS CAPITAL CIRCULANT		27.913.672,24	15.995.405,01	TOTAL DISMINUCIONS CAPITAL CIRCULANT	3.112.348,42
TOTAL APLICACIONS		93.216.128,45	32.032.844,72	TOTAL ORIGENS	93.216.128,45

(*) Recursos aplicats/procedents de les operacions		2013	2012
Resultat de l'exercici		26.210.618,58	-1.176.802,08
(+) Dotacions amortitzacions		4.852.460,01	4.345.402,53
(+) Pèrdues immobilitzat		18.195.616,71	329.155,81
(-) Beneficis immobilitzat		-2.927.006,36	-44.149,95
(-) Subvencions aplicades		-1.074.616,64	-172.704,97
Recursos aplicats (-)/procedents (+) de les operacions		45.257.072,30	3.280.901,34



Ajuntament de
Cornellà de Llobregat

Plaça de l'Església, 1
08940 Cornellà de Llobregat

ANNEX VIII

INFORMACIÓ SOBRE EL PERSONAL

INFORMACIÓ SOBRE EL PERSONAL

	PERSONAL EVENTUAL	PERSONAL FUNCIONARI	PERSONAL ALTA DIRECCIÓ	PERSONAL LABORAL	TOTAL
AJUNTAMENT	3	320	0	298	621
RÀDIO CORNELLÀ	1	0	0	3,5	4,5
TOTAL SECTOR PÚBLIC ADMINISTRATIU	4	320	0	301,5	625,5
PROCORNELLÀ	0	0	3	103	106
TOTAL SECTOR PÚBLIC EMPRESARIAL	0	0	3	103	106
TOTAL SECTOR PÚBLIC INTEGRAMENT MUNICIPAL	4	320	3	404,5	731,5
TECSALSA	0	0	0	219	219
TOTAL SECTOR PÚBLIC MUNICIPAL	4	320	3	623,5	950,5